



Raportointi- ja seurantapalvelu myTNT:ssä

Online Reporting -pikaopas



Raportointi ja seurantapalvelu myTNT:ssä


Raportointi- ja seurantapalvelu Online Reporting on osa myTNT-palvelua

1. Kirjautu myTNT:hen verkkopalvelumme www.tnt.fi etusivulla.
2. Mikäli sinulla ei ole vielä myTNT-käyttäjätunnuksia, voit myös rekisteröityä käyttäjäksi etusivun "Rekisteröidy käyttäjäksi" -linkistä.
3. Tarvittaessa voit myös uusia unohtuneen salasanan "Unohtitko salasanan?" -linkistä.

myTNT:ssä pääset Raportointi- ja seurantapalveluun

- ylänavigaatiosta
- aloitussivulta
- sivukartasta

Hakuehdot seurattaville lähetyksille

1. Täytä ylläladan kenttiin haluamasi hakuehdot: ajanjakso, asiakasnumero, haetko vastaanottajan vai lähettäjän maksamia lähetyksiä, kotimaan vai ulkomaan lähetyksiä ja maa. Muistathan aina painaa Apply Filters -painiketta  Apply Filters nähdäksesi hakutuloksesi.
2. Tarkastele kuljetuksessa (In Transit) olevia lähetyksiä ja lähetyksiä, joiden kuljetuksessa on poikkeamia (Exceptions) To Be Delivered -välilehdeltä.



The screenshot shows the TNT tracking application interface. At the top, there are tabs for Summary, **To Be Delivered**, Country, Service, Collection, and Delivery. Below the tabs, there are filter sections for 'Use Account' (000657200), 'Sending or Receiving Account', 'for consignments which are' (All, Domestic, International), and 'for location(s)' (All Countries, AUSTRALIA, AUSTRIA, BELARUS). There are also date filters for Start Date (01-02-2010) and End Date (19-08-2010), and an 'Apply Filters' button. Below the filters, there are buttons for 'View graph', 'View details', and 'Save results'. The main content area features a bar chart titled 'Number of Consignments for All Countries' showing data from February to August 2010. Below the chart is a table titled 'Total Number of Consignments by Month'. At the bottom, there are two sections: 'To Be Delivered' with a bar chart comparing 'In Transit' (yellow) and 'Exception' (red) counts, and 'Consignments by Top 5 Delivery Countries' with a table showing counts for Delivered, In Transit, and Exceptions for Finland, Czech Republic, Sweden, Belgium, and Netherlands, along with a Summary and Others row.

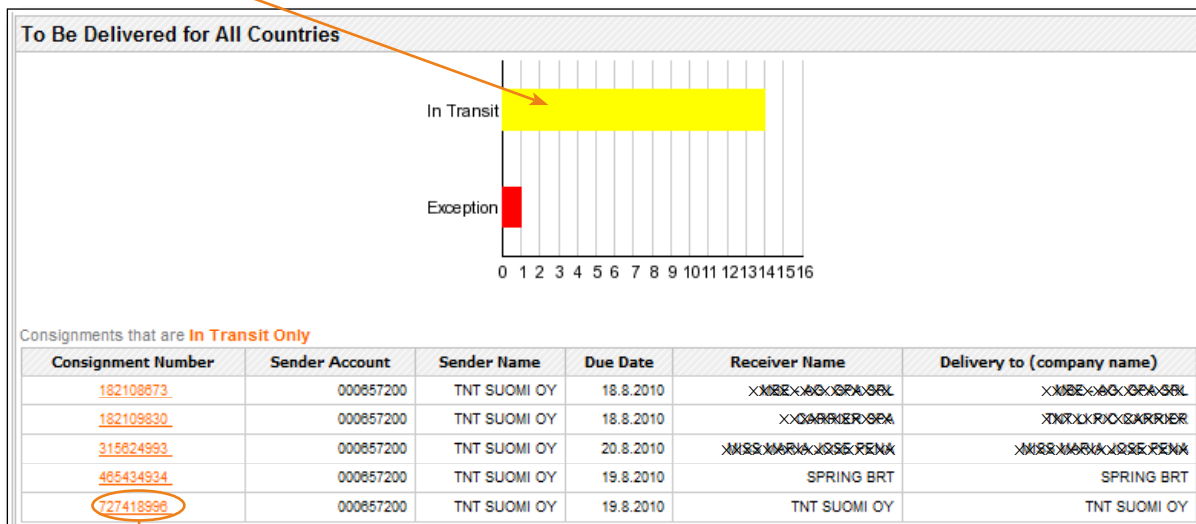
	Delivered	In Transit	Exceptions
FINLAND	481	25	2
CZECH REPUBLIC	109	1	-
SWEDEN	74	3	-
BELGIUM	74	1	-
NETHERLANDS	36	-	1
Summary	774	30	3
Others	210	14	1
Total	984	44	4

- ! Klikkaamalla In Transit (Kuljetuksessa) tai Exception (Poikkeama) -pylväitä näet näiden lähetyksen tiedot tarkemmin.

Kokonaiskuva lähetyksistäsi

To Be Delivered -välilehdellä voit tarkastella kaikkia kuljetuksessa olevia lähetyksiä valitsemaltasi ajanjaksolta.

! Klikkaamalla In Transit (Kuljetuksessa) tai Exception (Poikkeama) -pylväitä näet näiden lähetysten tiedot tarkemmin.



Lähetysten tiedot päivittyvät neljän tunnin välein.

! Nähdäksesi viimeisimmän tilapäivityksen klikkaa rahtikirjannumeroa.

The screenshot shows the details for consignment 727418996. It includes a table with columns: consignment, reference, destination, pickup date, and status. Below the table, there are buttons for "input screen" and "email results". The main section is titled "727418996 Details" and contains a list of key information: Reference (PRODUCT 1), Pick up date (18 Aug 2010), Destination (TURKU), Delivery Date (10:42, 19 Aug 2010), and Signatory (Mr. Jones). At the bottom, there is a table showing the shipment history with columns: Date, Time, Location, and Status.

consignment	reference	destination	pickup date	status
727418996	PRODUCT 1	TURKU	18 Aug 2010	Delivered

[input screen](#) [email results](#)

727418996 Details

Reference: PRODUCT 1
Pick up date: 18 Aug 2010
Destination: TURKU
Delivery Date: 10:42, 19 Aug 2010
Signatory: Mr. Jones

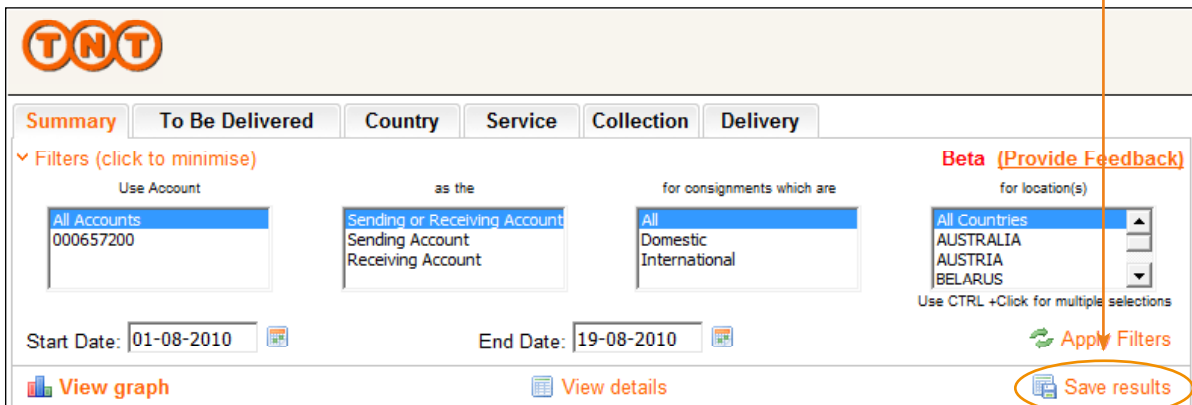
Date	Time	Location	Status
19 Aug 2010	10:42:00	Turku	Shipment Delivered In Good Condition.
19 Aug 2010	10:37:52	Turku	Out For Delivery.
18 Aug 2010	19:01:00	Helsinki	Shipment In Transit.
18 Aug 2010	15:48:18	Helsinki	Shipment In Transit.
18 Aug 2010	15:41:51	Helsinki	Shipment Received At Origin Depot.

[Summary](#) / [input screen](#)

Joustava raportointi

Raportointi- ja seurantalpalvelu antaa joustavat mahdollisuudet valita haluamasi tiedot raportointiin.

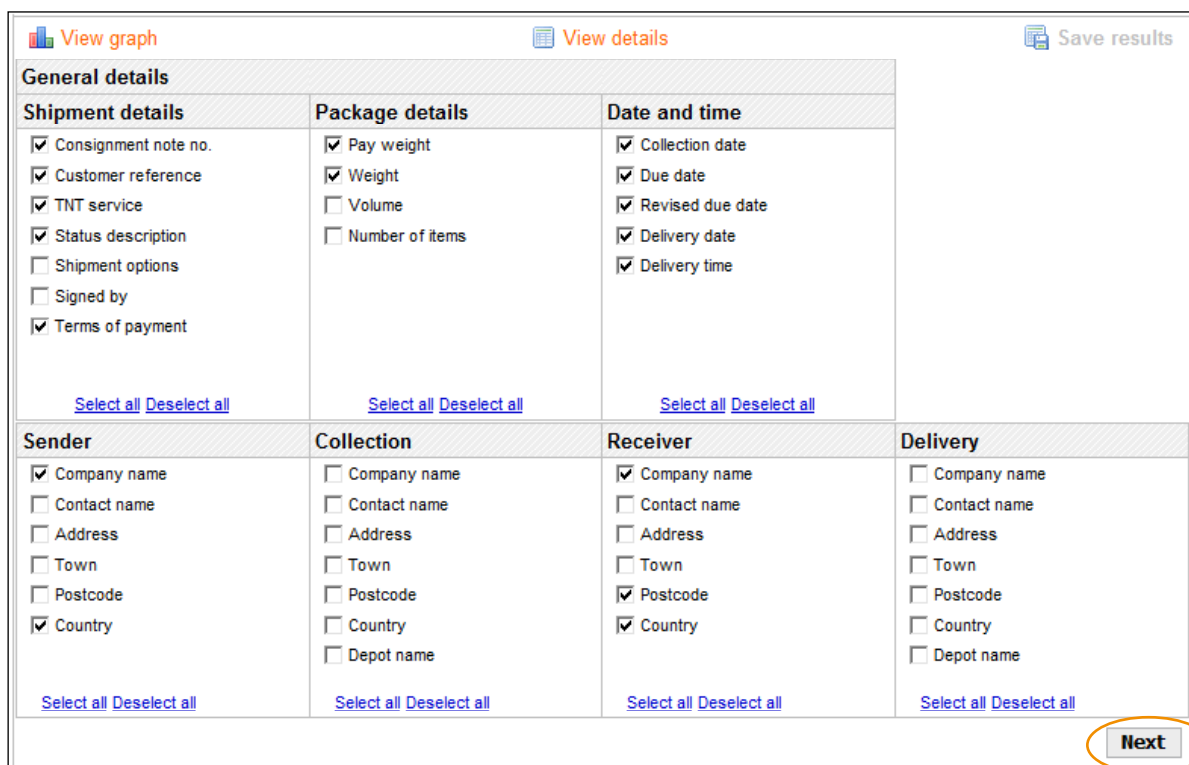
1. Valitse ajankohta ja muut hakuehdot ja tee haku painamalla Apply Filters.
2. Valitse Save results jatkaaksesi.



The screenshot shows the TNT reporting interface. At the top is the TNT logo. Below it are tabs for 'Summary', 'To Be Delivered', 'Country', 'Service', 'Collection', and 'Delivery'. A 'Filters (click to minimise)' section contains several dropdown menus: 'Use Account' (000657200), 'as the Sending or Receiving Account' (Sending Account, Receiving Account), 'for consignments which are' (All, Domestic, International), and 'for location(s)' (All Countries, AUSTRALIA, AUSTRIA, BELARUS). There are also date fields for 'Start Date: 01-08-2010' and 'End Date: 19-08-2010'. An 'Apply Filters' button is visible. At the bottom, there are buttons for 'View graph', 'View details', and 'Save results' (circled in orange). A dashed orange arrow points from the 'Save results' button down to the next screenshot.

Voit raportoida ja seurata lähetyksiä viimeisimmän kolmentoista kuukauden ajalta.

3. Valitse haluamasi lähetystiedot raporttia varten.
4. Valitse Next jatkaaksesi.



The screenshot shows the 'General details' section of the TNT reporting interface. It is divided into four columns: 'Shipment details', 'Package details', 'Date and time', and 'Delivery'. Each column contains a list of checkboxes for selecting specific data points. Below each column are 'Select all' and 'Deselect all' links. At the bottom right, a 'Next' button is circled in orange.

Shipment details	Package details	Date and time	
<input checked="" type="checkbox"/> Consignment note no.	<input checked="" type="checkbox"/> Pay weight	<input checked="" type="checkbox"/> Collection date	
<input checked="" type="checkbox"/> Customer reference	<input checked="" type="checkbox"/> Weight	<input checked="" type="checkbox"/> Due date	
<input checked="" type="checkbox"/> TNT service	<input type="checkbox"/> Volume	<input checked="" type="checkbox"/> Revised due date	
<input checked="" type="checkbox"/> Status description	<input type="checkbox"/> Number of items	<input checked="" type="checkbox"/> Delivery date	
<input type="checkbox"/> Shipment options		<input checked="" type="checkbox"/> Delivery time	
<input type="checkbox"/> Signed by			
<input checked="" type="checkbox"/> Terms of payment			
Select all Deselect all	Select all Deselect all	Select all Deselect all	

Sender	Collection	Receiver	Delivery
<input checked="" type="checkbox"/> Company name	<input type="checkbox"/> Company name	<input checked="" type="checkbox"/> Company name	<input type="checkbox"/> Company name
<input type="checkbox"/> Contact name	<input type="checkbox"/> Contact name	<input type="checkbox"/> Contact name	<input type="checkbox"/> Contact name
<input type="checkbox"/> Address	<input type="checkbox"/> Address	<input type="checkbox"/> Address	<input type="checkbox"/> Address
<input type="checkbox"/> Town	<input type="checkbox"/> Town	<input type="checkbox"/> Town	<input type="checkbox"/> Town
<input type="checkbox"/> Postcode	<input type="checkbox"/> Postcode	<input checked="" type="checkbox"/> Postcode	<input type="checkbox"/> Postcode
<input checked="" type="checkbox"/> Country	<input type="checkbox"/> Country	<input checked="" type="checkbox"/> Country	<input type="checkbox"/> Country
	<input type="checkbox"/> Depot name		<input type="checkbox"/> Depot name
Select all Deselect all	Select all Deselect all	Select all Deselect all	Select all Deselect all

Joustava raportointi

5. Valitse haluamasi tiedostomuoto (Excel, pdf tai csv).

The screenshot shows the TNT reporting interface. At the top left is the TNT logo. Below it are tabs for 'Summary', 'To Be Delivered', 'Country', 'Service', 'Collection', and 'Delivery'. The 'Summary' tab is active. Under 'Filters (click to minimise)', there are four dropdown menus: 'Use Account' (All Accounts, 000657200), 'as the' (Sending or Receiving Account, Receiving Account), 'for consignments which are' (All, Domestic, International), and 'for location(s)' (All Countries, AUSTRALIA, AUSTRIA, BELARUS). Below these are 'Start Date: 01-01-2010' and 'End Date: 19-08-2010'. There are buttons for 'View graph', 'View details', 'Save results', and 'Apply Filters'. At the bottom, three export options are listed: 'Export as Excel 2002/2003 (XLS)', 'Export as PDF', and 'Export as comma seperated values (CSV)'. The 'Export as comma seperated values (CSV)' option is circled in orange, with an arrow pointing to it from the instruction above. A 'Back' button is in the bottom right corner.

Internet Explorer -käyttäjille:

Excel- tai csv-tiedostomuotoa tallentaessasi

1. paina näppäimistöstä Ctrl-painiketta koko raportin muodostumisen ajan aina siihen saakka, kun olet painanut Save tai
2. muuta Internet Explorerin asetuksia, jolloin Ctrl-näppäintä ei tarvitse painaa: mene selaimesta Tools > Internet Options > Security > Custom level ja valitse Enable kohdassa Automatic prompting for file downloads. Klikkaa Ok.

Palvelemme verkossa www.tnt.fi
ja numerossa **0300 188 800**
(0,14 euroa/min + pvm/mpm)
kellon ympäri.

