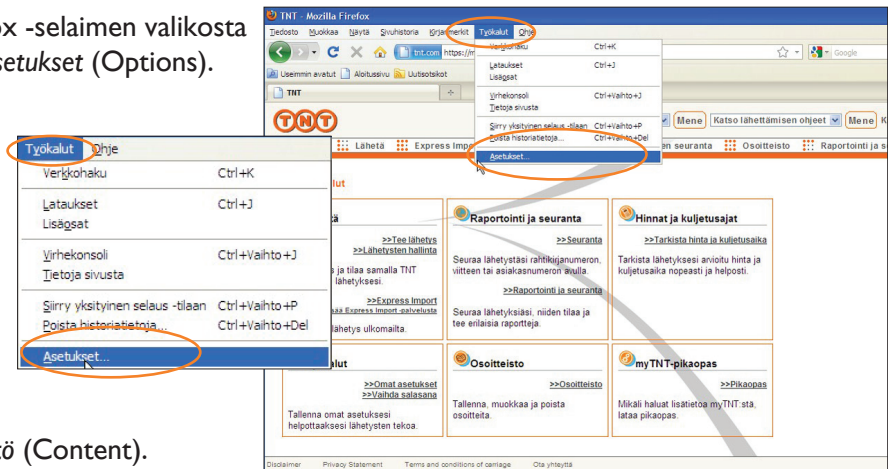


myTNT ja selaimen ponnahdusikkunat

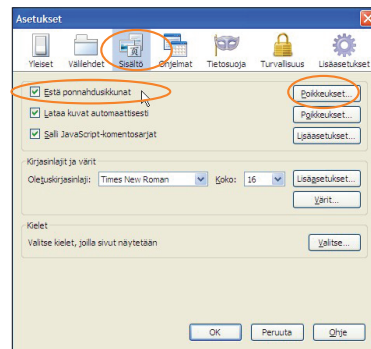
Ongelmia lähetyksen tekemisen kanssa? myTNT hyödyntää selaimen ponnahdusikkunatoimintoa (pop-up) kuljetusasiakirjojen tulostukseen ja eräiden virheilmoitusten yhteydessä. Ongelman poistamiseksi lisää myTNT-palvelun internetosoite selaimesi ponnahdusikkunoiden estotoiminnan sallittuihin sivustoihin. Toimi alla olevan ohjeen mukaisesti Mozilla Firefox 9.0 -internetselaimessa.

1. Valitse Mozilla Firefox -selaimen valikosta **Työkalut (Tools) > Asetukset (Options)**.

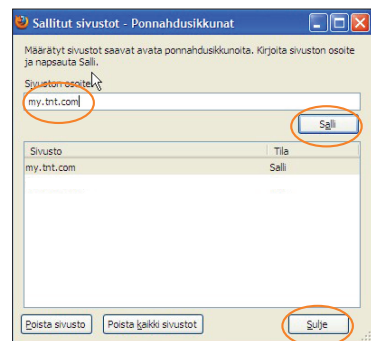


2. Klikkaa ylhäältä **Sisältö (Content)**.

Laita ruksi kohtaan **Estä ponnahdusikkunat (Block Pop-up Windows)** ja klikkaa **Poikkeukset (Allowed Sites)** -painiketta.



3. Kirjoita **Sivuston osoite (Address of web site)** -kenttään **my.tnt.com** ja klikkaa **Salli (Allow)**. Klikkaa lopuksi **Sulje (Close)** ja vielä **OK** poistuaksesi Asetuksista.



Asiaan liittyvissä kysymyksissä voitte ottaa yhteyttä Tekniseen tukeemme 0300 188 800 (0,14 euroa/min + pvm/mpm) tai sähköpostitse tekninen.tuki@tnt.fi. Tekninen tuki palvelee arkisin klo 8.30-16.30.