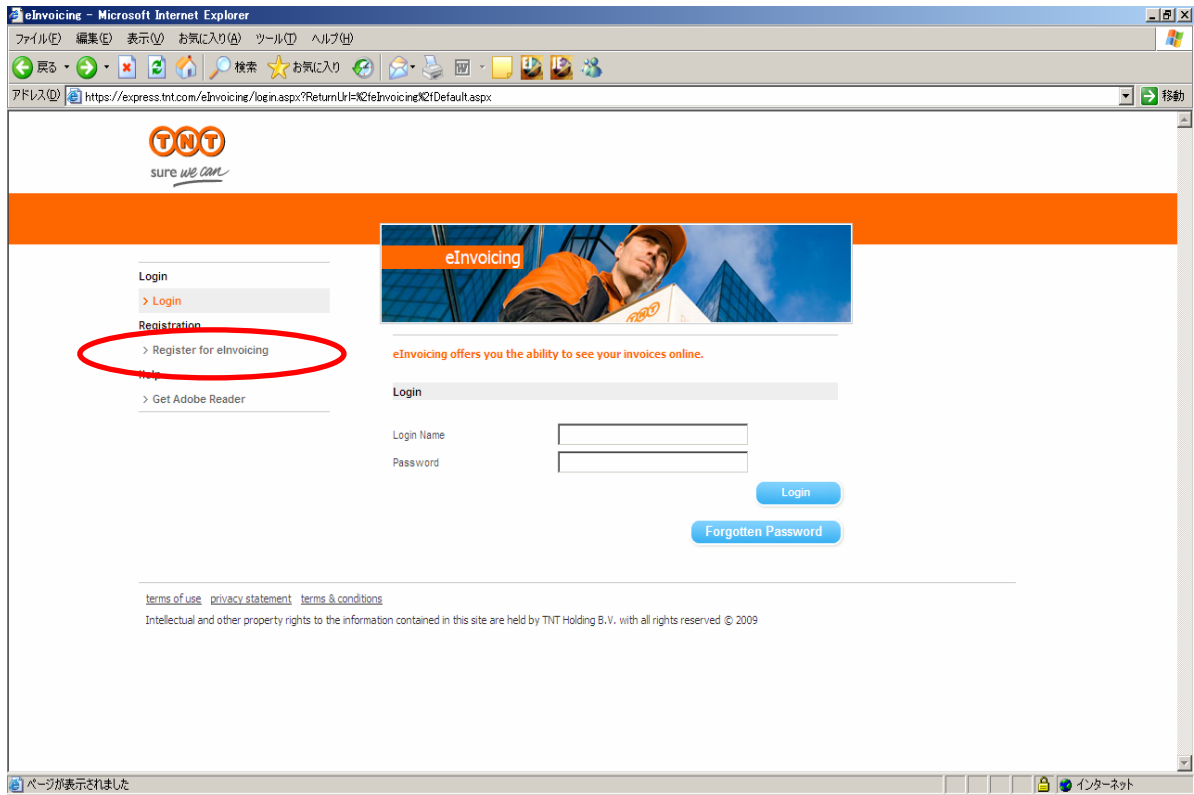


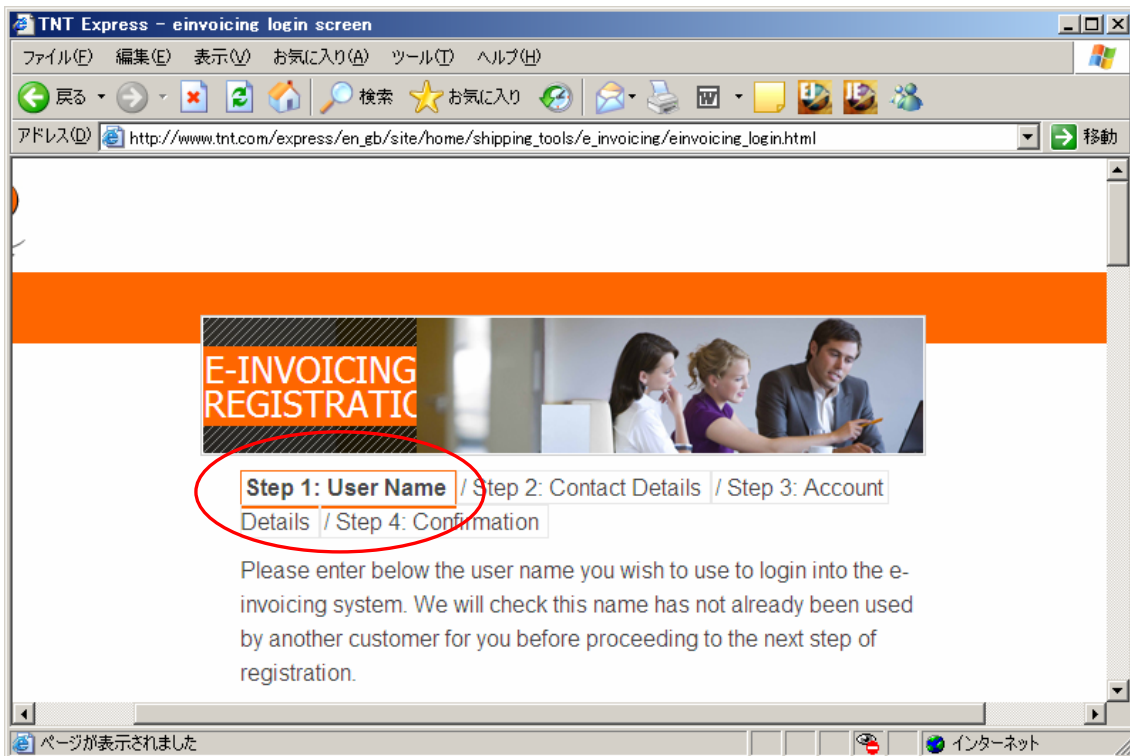
## ご登録方法



<http://express.tnt.com/einvoicing>にアクセスしてください。

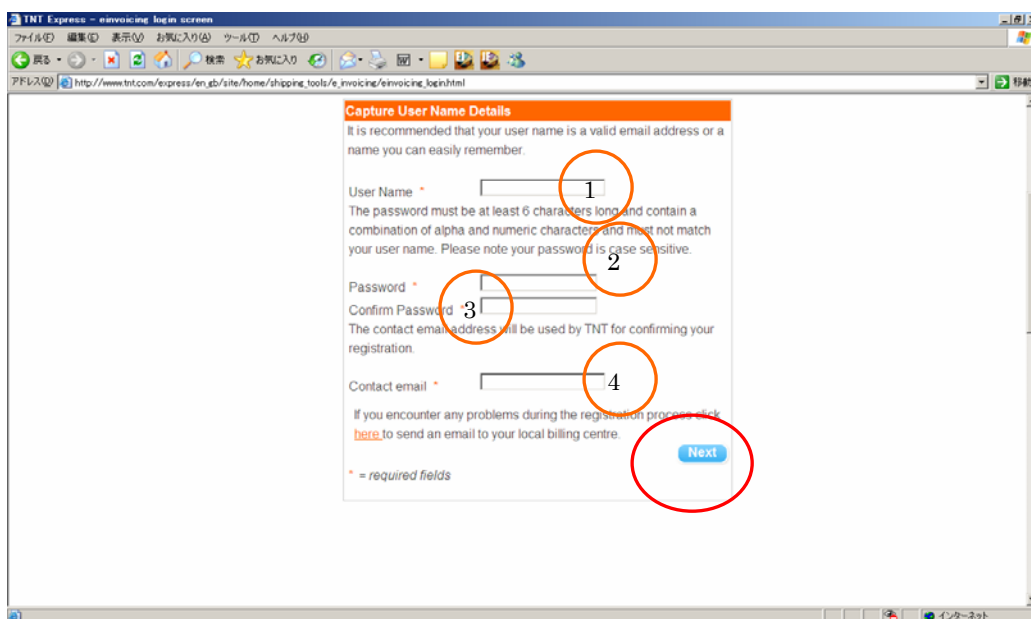
上記画面が表示されますので、**‘Register for eInvoicing’** を選択してください。

次頁の内容に従って**英語**でご入力ください。



## Step 1 : User Name

次の ‘Capture User Names Details’ 部分に、お客様が eInvoicing システムにログインする際に使う ‘User Name’ を入力してください。入力後次の登録 Step に進む前に、その User Name を他のお客様が仕様していないかをシステムがチェックします。



### Capture User Names Details

① : **User Name** : 有効な E-mail アドレスをご入力ください。

User Name \*

②③ : **Password** : 6 文字以上でアルファベットと数字を組み合わせてください。User Name と同じものは登録できません。

パスワードは他の人に知られないように取り扱いにご注意ください。

Password \*

Confirm Password \*  \* 確認のため再入力してください。

④ : **Contact email address** : これは登録時に TNT がお客様と連絡をとるために使用いたします。

Contact email \*

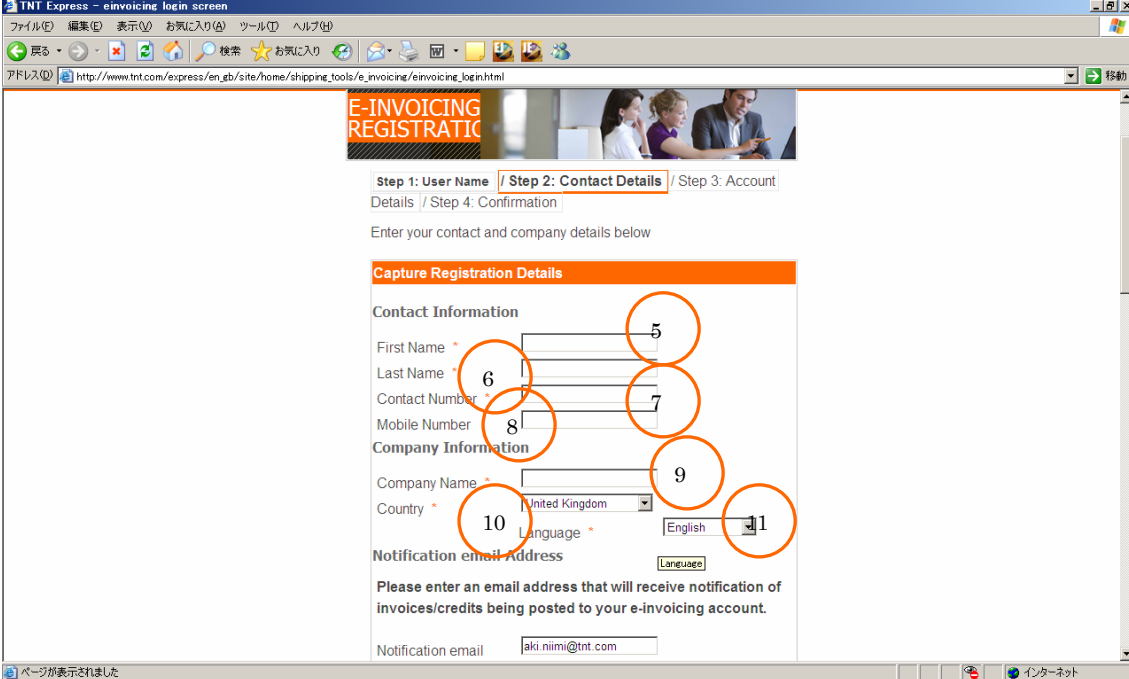
入力する際に何か問題が発生しましたら **'here'** をクリックして E-mail を送り、TNT eInvoice 担当にお問い合わせください。折り返しご連絡いたします。

\* : 必須項目です。

①～④までの全て入力が終わりましたら **'Next'** をクリックして次に進んでください。

### Step2 : Contact Details

お客様のご連絡先と必要な企業情報を次にご入力ください。



## Capture Registration Details

### Contact Information

⑤ : **First Name** : お名前

First Name \*

⑥ : **Last Name** : 苗字

Last Name \*

⑦ : **Contact Number** : ご連絡先お電話番号

Contact Number \*

⑧ : **Mobile Number** : ご連絡先携帯電話番号 \* 必須ではありません

Mobile Number

### Company Information

⑨ : **Company Name** : 会社名

Company Name \*

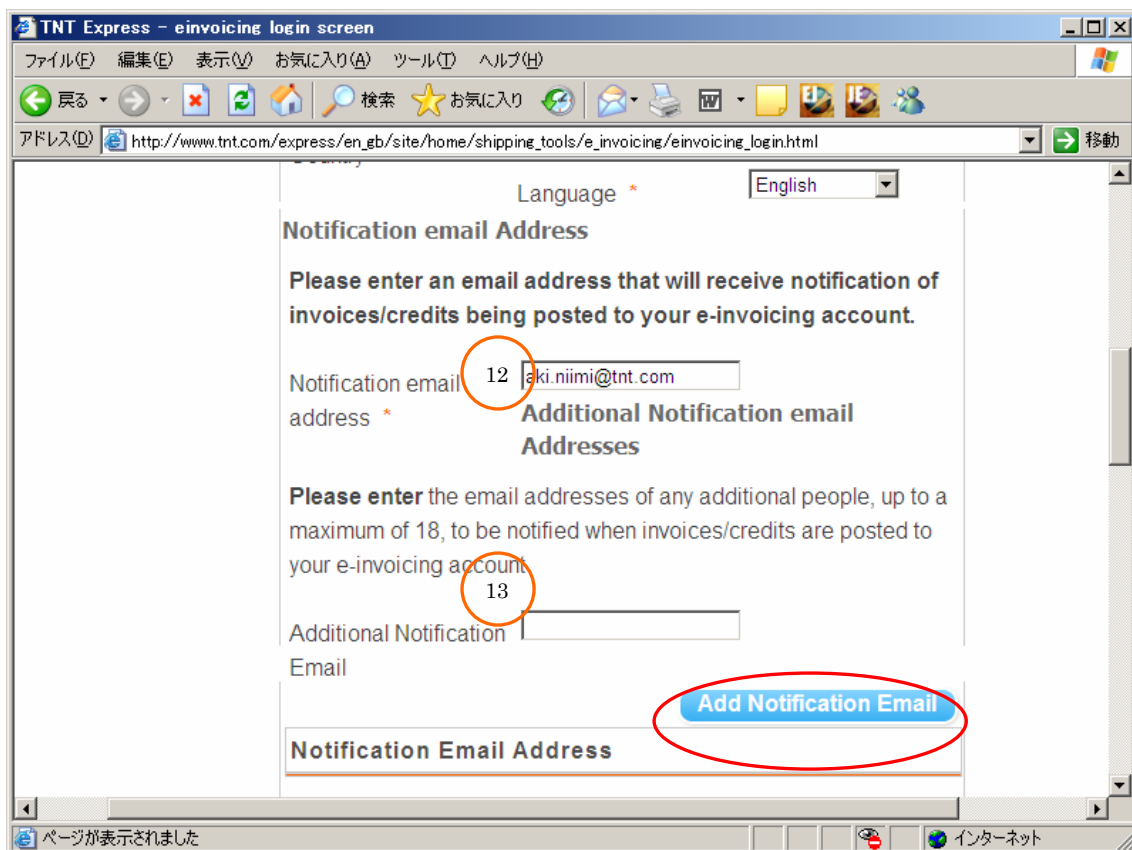
⑩ : **Country** : 国名 ‘Japan’ を選択してください。

Country \*

⑪ : **Language** : 言語 ‘English’ を選択してください。

\* ‘Japanese’ はございません。

Language \*



### Notification email address

事前に登録されたお客様のアカウントの請求書が発行された際、通知メールのお届け先となる E-mail アドレスをご入力ください。

⑫ : **Notification email address** : 請求書発行通知 E-mail アドレス

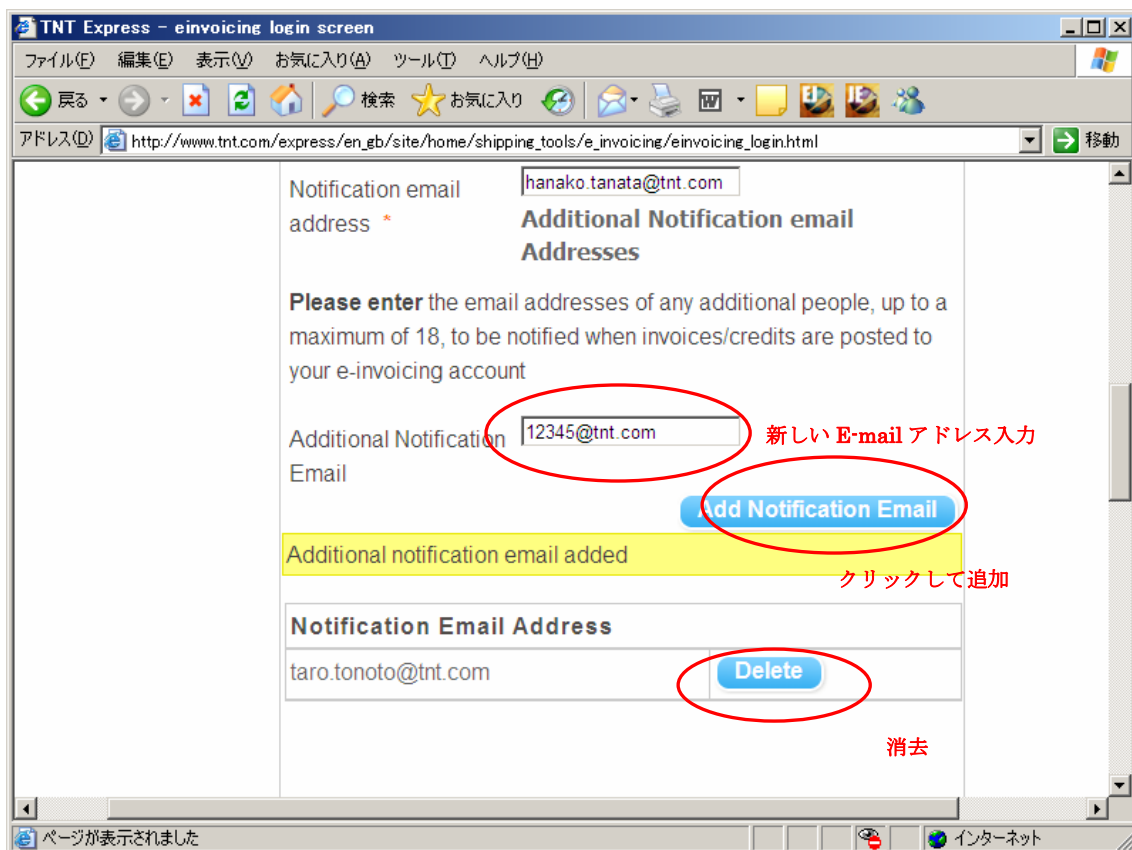
Notification email address \*

請求書が発行された際、通知メールの届け先となる「追加の」E-mail アドレスをご入力ください。18メールまでご入力可能です。

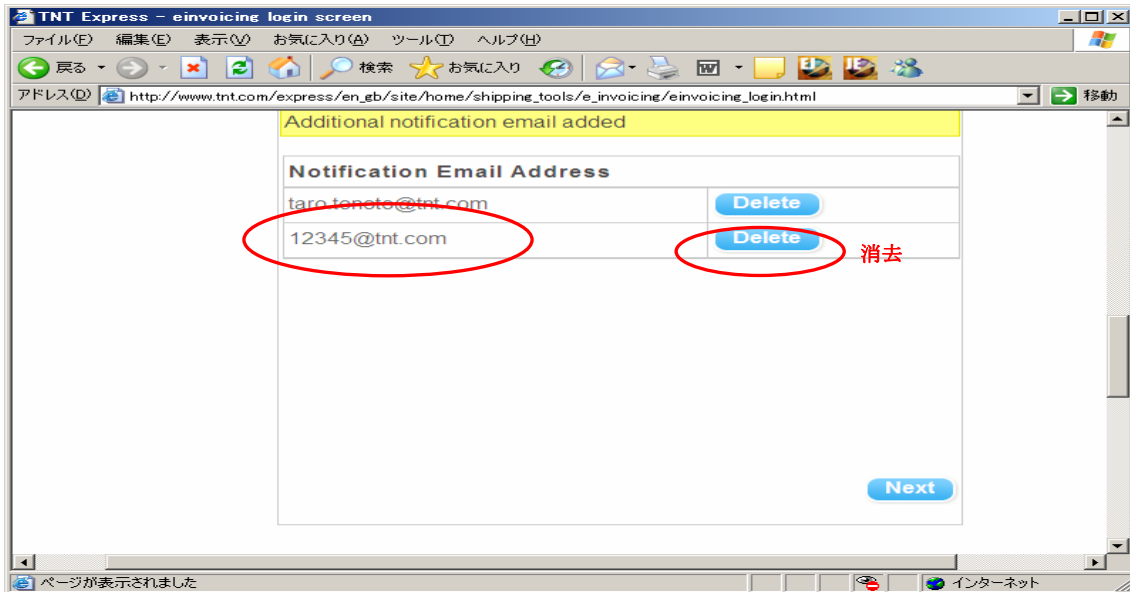
⑬: **Additional Notification Email**: 追加の請求書発行通知 E-mail アドレス

Additional Notification Email

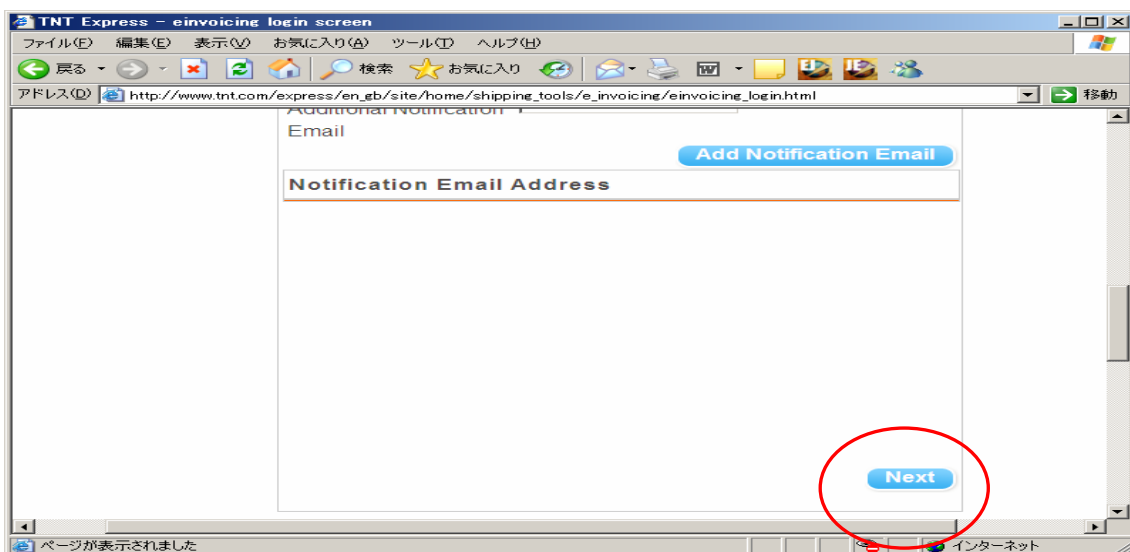
‘Add Notification Email’をクリックすると E-mail アドレスを追加する事ができます。



新しい E-mail アドレスを追加して ‘Add Notification Email’をクリックすると次の画面のように E-mail アドレスが登録されます。Notification email address を数件登録する場合は、この作業を繰り返してください。



全ての入力が終わりましたら'Next'をクリックして次へ進んでください。



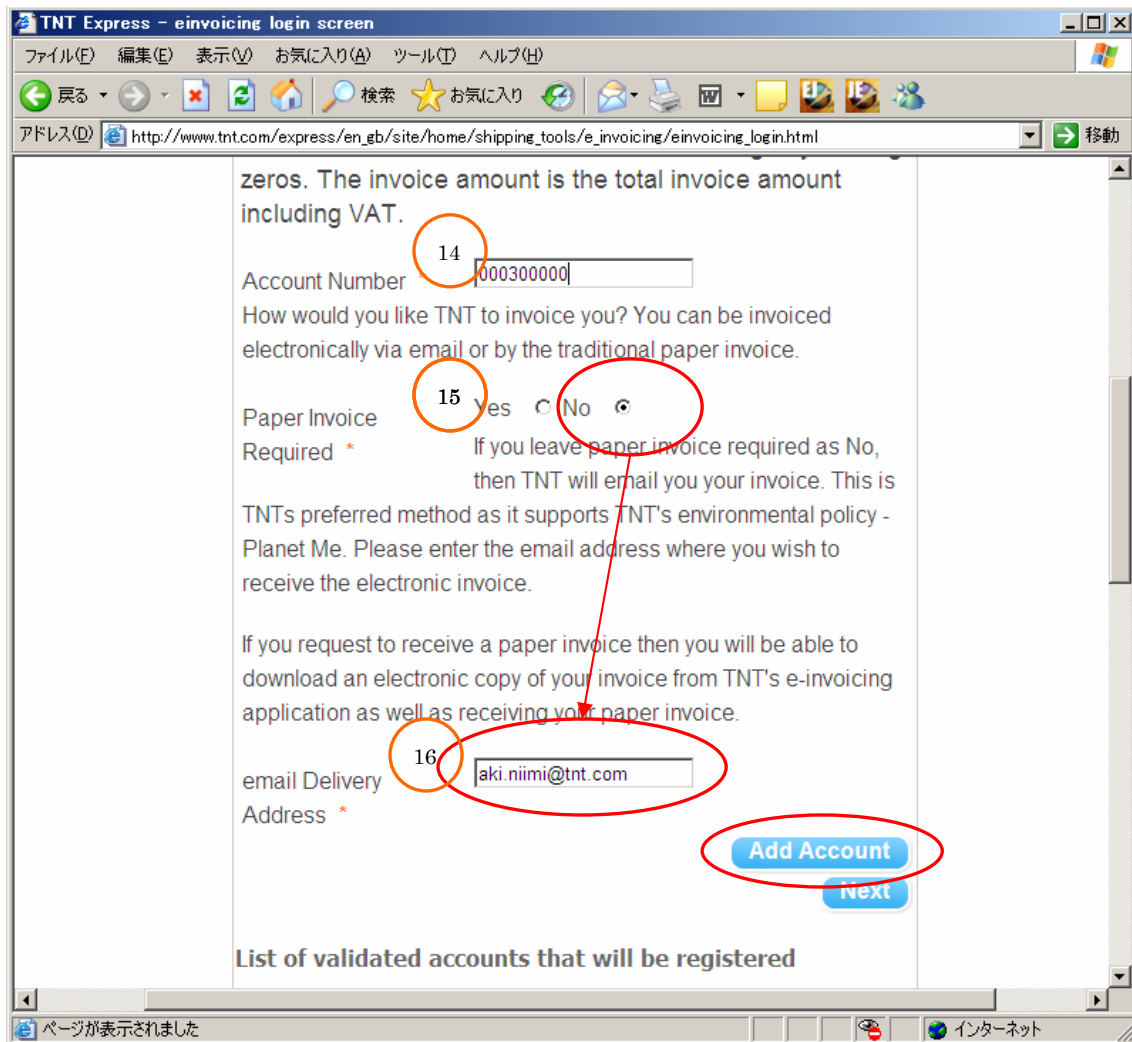
### Step3 : Account Details

お客様が登録されたいアカウントの詳細をご入力ください。お客様にご入力いただいた内容に間違いがないかどうかをご確認ください。

内容が正しければ 'Add Account' をクリックしてください。

複数のアカウントをご登録される場合は、各アカウントをそれぞれ個別にご登録いただきます。登録後全てのアカウントは画面の下部分の登録アカウントリスト 'List of validated accounts that will be registered' に表示されます。

もしお客様が20アカウントより多くのアカウントのご登録をご希望の場合は、'here'をクリックしてE-mailにてTNT eInvoice担当にお問い合わせください。



### Account information

お客様のアカウント番号をご入力ください。9桁の数字になります。

Ex.アカウント 123456 のお客様は'000123456'をご入力ください。

⑭ : Account Number \*

どのような方法で請求書をお届けいたしますか？

eInvoiceをお客様のご登録E-mailにお届けしますか？それとも今まで通りの郵送の請求書をご希望されますか？

\*請求書の受取りはどちらか一方のみとなります。ご了承ください。

⑮ : Paper Invoice Required \* Yes  No

お客様が ‘No’ を選択された場合、請求書はご登録 E-mail に送付させていただきます。  
この E-mail でのお受け取り方法を TNT は強くお勧めいたします。(これは TNT の environmental policy - Planet Me に基づきます。)

‘No’を選択した場合は、eInvoice をお受け取りになる E-mail アドレスをご入力ください。

⑯: email Delivery Address \*

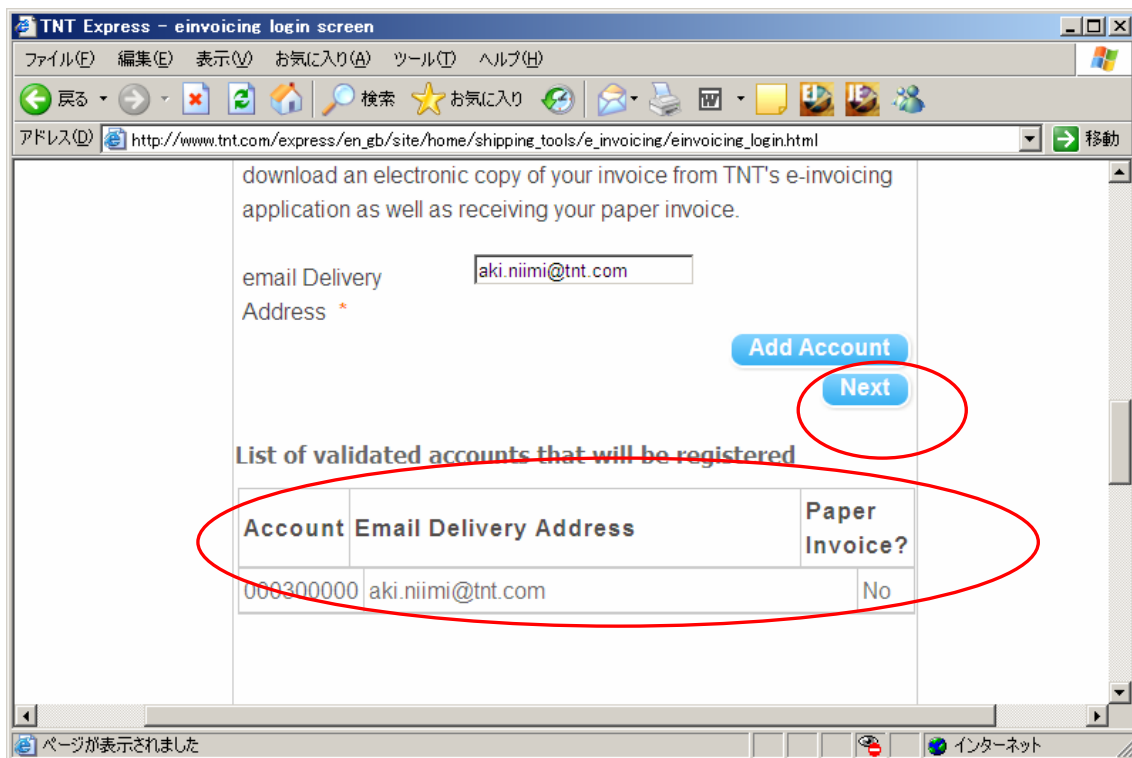
\* ‘Yes’ を選択された場合は上記の email Delivery Address 入力ボックスは表示されません。

お客様が ‘Yes’を選択された場合は、郵送で Paper Invoice を受け取るのと併せて「TNT eInvoice サイト」から eInvoice のコピーをダウンロードする事ができます。

入力が終わりましたら‘Add Account’をクリックしてください。

画面が次のように切り替わります。

アカウントを追加される場合は再度⑭～⑯を入力し、最後に必ず‘Add Account’  
をクリックしてください。この作業を繰り返してください。



download an electronic copy of your invoice from TNT's e-invoicing application as well as receiving your paper invoice.

email Delivery Address \*

[Add Account](#) [Next](#)

List of validated accounts that will be registered

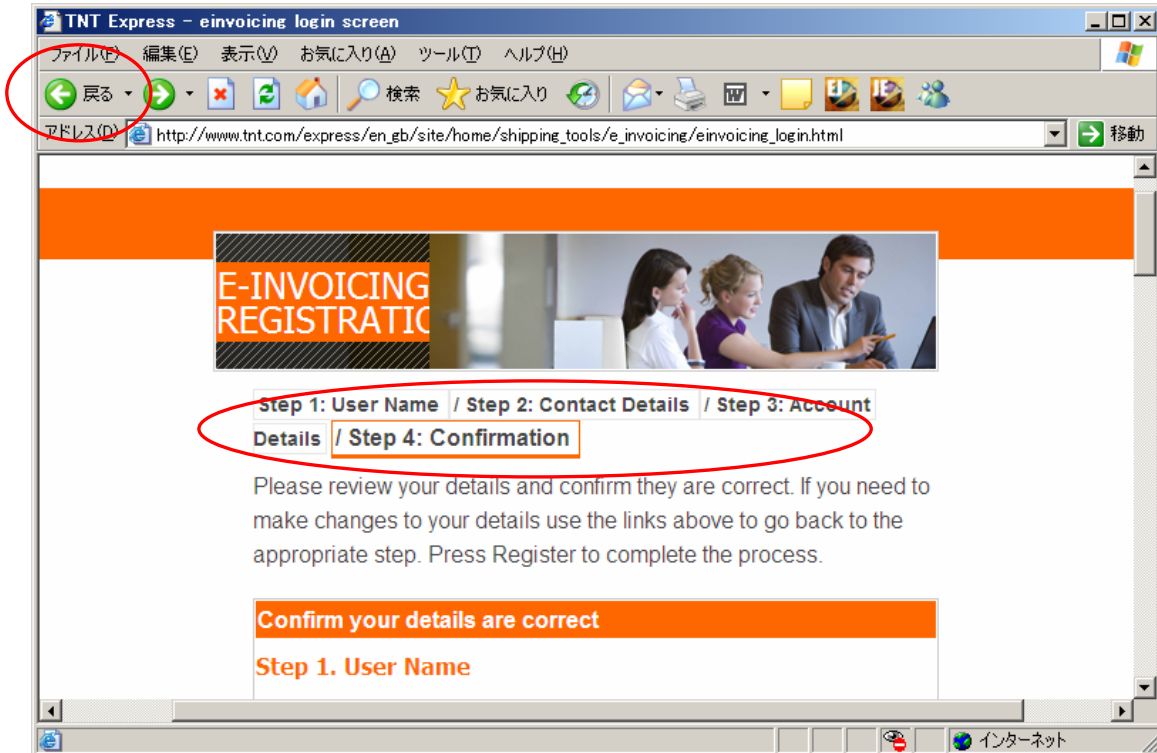
Account	Email Delivery Address	Paper Invoice?
000300000	aki.niimi@tnt.com	No

全てのアカウントの入力が終わりましたら ‘Next’ をクリックして次に進んでください。

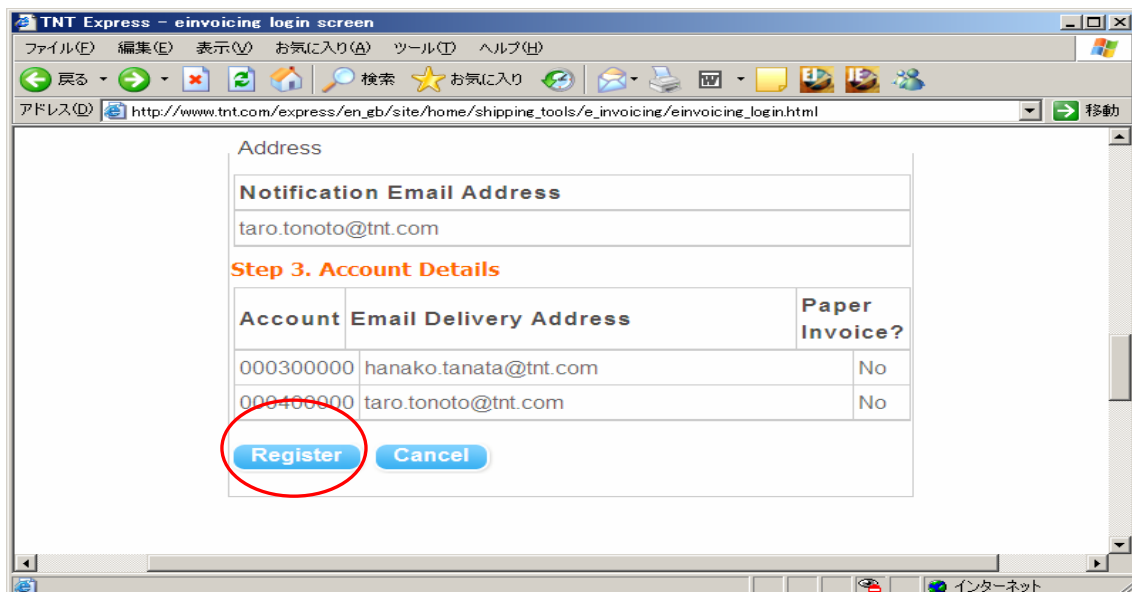
#### Step4 Confirmation

入力された内容が正しいかどうかをもう一度ご確認ください。

変更が必要な場合は‘戻る’または、訂正したい箇所のある‘Step’をクリックして入力画面に戻り、訂正してください。

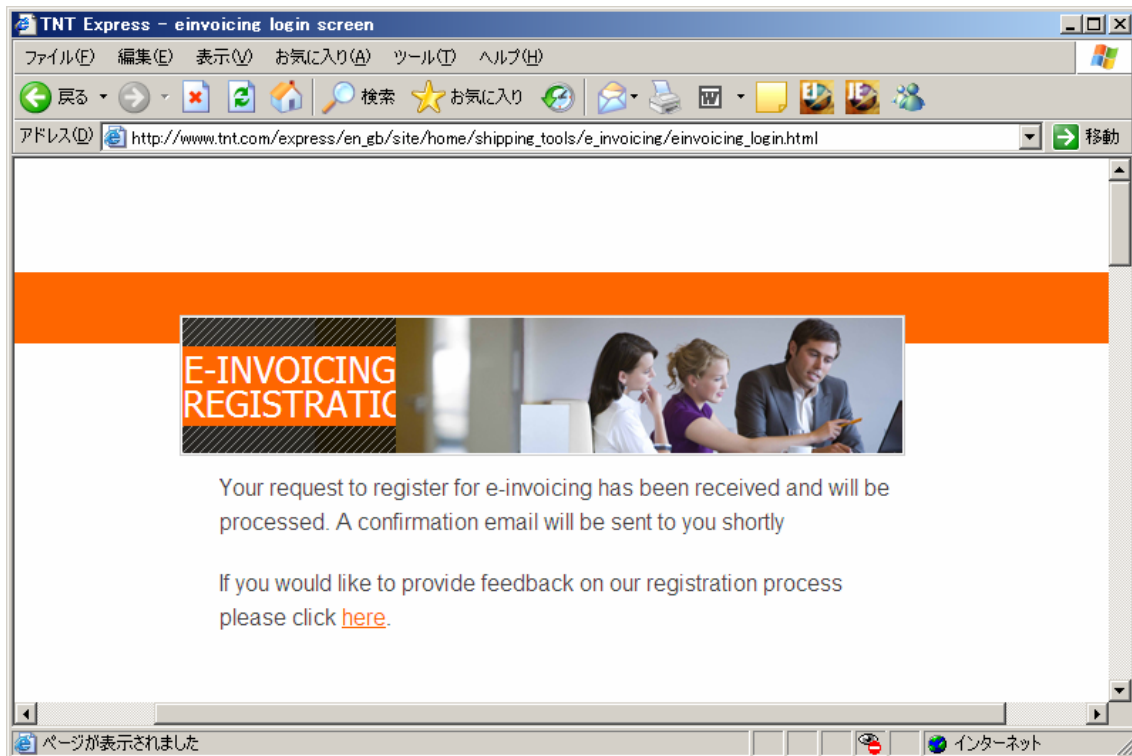


確認が終わりましたら必ず‘Register’をクリックしてください。



お客様の eInvoice のご登録を受付けました。後ほど **Confirmation email** が届きます。

\* 一日待っても **Confirmation email** が届かない場合はお問い合わせください。



登録完了までには 1～2 週間程度お時間がかかります。

登録完了後、メールにてログイン ID をお知らせいたしますので、その後 eInvoicing サービスをご利用ください。

TNT エクスプレス 株式会社

eInvoice 担当： 新見、杉浦（広）、佐藤

TEL 03-5520-1907

FAX 03-5520-1953

Email JP.eInvoice@tnt.com