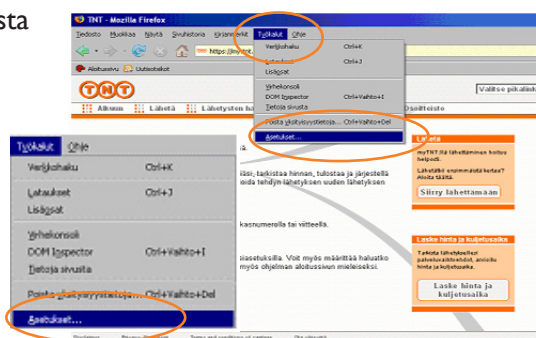


myTNT ja selaimen ponnahdusikkunat

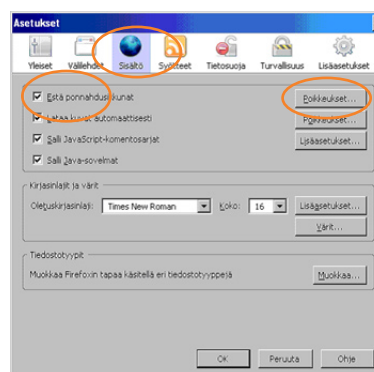
Ongelmia lähetyksen tekemisen kanssa? myTNT hyödyntää selaimen ponnahdusikkunatoimintoa (pop-up) kuljetusasiakirjojen tulostukseen ja eräiden virheilmoitusten yhteydessä. Ongelman poistamiseksi lisää myTNT-palvelun internetosoite selaimesi ponnahdusikkunoiden estotoiminnan sallittuihin sivustoihin. Toimi alla olevan ohjeen mukaisesti Mozilla Firefox -internetselaimessa.

1. Valitse Mozilla Firefox -selaimen valikosta *Työkalut (Tools) > Asetukset (Options)*.

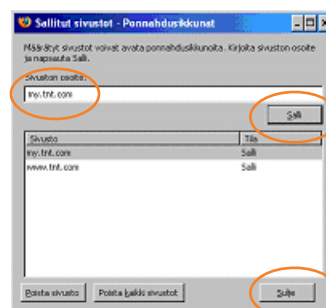


2. Klikkaa ylhäältä *Sisältö (Content)*.

Laita ruksi kohtaan *Estä ponnahdusikkunat (Block Pop-up Windows)* ja klikkaa *Poikkeukset (Allowed Sites)* -painiketta.



3. Kirjoita *Sivuston osoite (Address of web site)* -kenttään *my.tnt.com* ja klikkaa *Salli (Allow)*. Klikkaa lopuksi *OK*.



Asiaan liittyvissä kysymyksissä voitte ottaa yhteyttä Tekniseen tukeemme p. 020 420 4955 tai sähköpostitse tekninen.tuki@tnt.fi. Tekninen tuki palvelee arkisin klo 8-17.