

LE MONDE À VOTRE PORTÉE AVEC TNT SWISS POST

Nous n'exportons pas uniquement des marchandises vers de nouveaux marchés intéressants dans le monde entier. Nous les importons également.

Voici pourquoi vous devriez importer:

Le marché des importations est en pleine expansion

1'856
milliards EUR

Valeur actuelle du marché des importations de l'UE¹



322
milliards EUR

Le volume de transactions commerciales entre les PME de l'UE et les nations non UE³

10%

augmentation des importations depuis l'Asie (pour atteindre 853 milliards EUR) l'année dernière²



20%

croissance annuelle sur les marchés d'importation de la Norvège, de la Corée du Sud et du Mexique⁴



15%

de plus d'importations de PME que d'exportations dans les 5 principaux marchés de l'UE⁵



10%

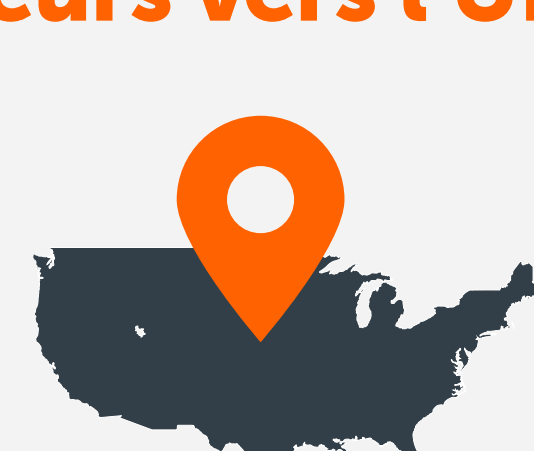
de PME ne faisant pas d'importations cherchent à le faire ou y pensent³

3 principaux importateurs vers l'UE en 2017⁵



Chine

375 milliards EUR d'importations



États-Unis

257 milliards EUR d'importations



Russie

145 milliards EUR d'importations

Régions considérées: importations depuis l'Asie Pacifique et les États-Unis

L'ASIE CONTINUE À CONNAÎTRE UNE CROISSANCE RAPIDE

- N° 1 une des régions à la croissance la plus élevée au monde d'ici 2030⁶
- **46% des importations** vers l'UE proviennent de l'Asie Pacifique⁷
- **78 milliards EUR** croissance d'année en année des importations de l'Asie vers l'UE, 2016-2017⁸
- **853 milliards EUR** valeur des importations de l'Asie vers l'UE en 2017⁸
- **10 %** augmentation des importations de l'Asie Pacifique vers l'UE l'année dernière⁹
- **6,8%** croissance prévue dans la région cette année¹⁰

LES ÉTATS-UNIS - BIEN PLUS QU'UN PARTENAIRE COMMERCIAL IMPORTANT POUR L'UE¹¹




>70%

de tous les investissements étrangers directs aux États-Unis proviennent de l'UE¹⁴

935

milliards EUR par an de transactions commerciales entre l'UE et les États-Unis¹⁵



N° 1

le plus grand importateur de marchandises au monde¹²

256

milliards EUR La valeur des importations des États-Unis vers l'UE¹⁶



21%

des importations vers l'UE proviennent des États-Unis¹³

PLUS LOIN ET PLUS RAPIDE POUR LES ÉTATS-UNIS

Pourquoi nous choisir pour vos importations?

5 liaisons aériennes vers la Chine toutes les semaines



Présence leader sur le marché dans les pays suivants :



200+

de pays et territoires desservis dans le monde entier

7

pays du Moyen-Orient couverts par notre réseau routier étendu

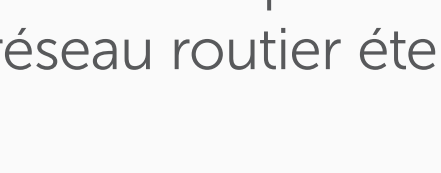
700+

liaisons aériennes par semaine en Europe



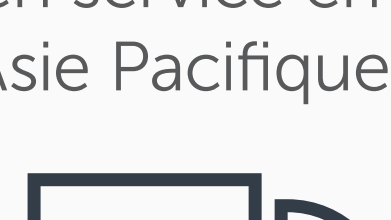
4,000

véhicules en service en Asie Pacifique



125

villes d'Asie Pacifique reliées entre elles, y compris des centres commerciaux importants dans les pays suivants :



4

ports d'entrée aux États-Unis pour une couverture nationale complète



73

années d'expérience dans le secteur

NOUS POUVONS VOUS AIDER À IMPORTER VOS MARCHANDISES DEPUIS N'IMPORTE QUEL PAYS DU MONDE. GRÂCE À NOS SERVICES RAPIDES ET PRATIQUES AVEC NOTRE VASTE COUVERTURE ET NOS ANNÉES D'EXPÉRIENCE, NOUS RENDONS L'IMPORTATION AUSSI SIMPLE QUE L'EXPORTATION.

- Recevez vos marchandises plus rapidement grâce à notre réseau marchandé
- Accélérez le passage en douane de vos documents grâce à notre service de dédouanement entièrement géré et au statut OEA
- Approvisionnez-vous en marchandises de plus de 220 marchés grâce à des processus d'importation plus rapides et plus simples
- Gardez le contrôle grâce à nos outils d'expédition et de suivi intuitifs
- Travaillez avec les experts de l'expédition en colis disposant de connaissances locales dans plus de 200 pays

Grâce à la puissance de notre réseau intégré à l'échelle mondiale, importer devient plus simple que vous ne le pensez.

Commencez à importer depuis l'autre bout du monde dès aujourd'hui, et découvrez à quel point nous vous simplifions la vie et vous permettons d'aller plus vite et plus loin, afin d'atteindre des nouveaux marchés dans le monde entier.

Envoyer maintenant

En savoir plus

Sources

¹ Eurostat

² http://trade.ec.europa.eu/doclib/docs/2013/december/tradoc_151969.pdf

³ <https://www.british-business-bank.co.uk/wp-content/uploads/2018/03/Internationalisation-of-European-SMEs-2018-FINAL-VERSION.pdf>

⁴ http://trade.ec.europa.eu/doclib/docs/2006/september/tradoc_122530.pdf

⁵ <https://thediplotat.com/2017/12/asia-to-stay-worlds-fastest-growing-region-through-2030/>

⁶ Eurostat

⁷ <https://www.forbes.com/sites/pamelaambler/2017/10/30/where-young-chinese-billionaires-are-making-their-wealth-and-spending-it/#294b41547fb6>

⁸ Eurostat

⁹ <http://www.worldbank.org/en/region/eap/publication/east-asia-pacific-economic-update>

¹⁰ <https://ec.europa.eu/eurostat/web/products-eurostat-news/-/DDN-20180419-1?inheritRedirect=true>

¹¹ <http://www.visualcapitalist.com/visualizing-the-worlds-largest-importers-in-2017/>

¹² Eurostat

¹³ <https://www.cnn.com/2018/06/09/reuters-america-factbox-import-tariffs-eu-versus-united-states.html>

¹⁴ <https://money.cnn.com/2018/07/11/news/economy/us-eu-tariffs-trade/index.html>

¹⁵ http://trade.ec.europa.eu/doclib/docs/2006/september/tradoc_113465.pdf