

HOLEN SIE DIE WELT ZU SICH MIT FEDEX & TNT

Wir versenden Waren nicht nur zu spannenden, neuen Märkten in aller Welt. Wir importieren sie auch. Sie importieren noch nicht? Hier sind Gründe, warum Sie es tun sollten.

1856
Milliarden Euro

Aktueller Wert des Importmarktes der EU¹



322
Milliarden Euro

Das Handelsvolumen zwischen KMUs in der EU und Nicht-EU-Ländern³

10 %

Zunahme bei den Importen aus Asien (auf 853 Milliarden Euro) im vergangenen Jahr²



20 %

jährliches Wachstum bei den Importmärkten in Norwegen, Südkorea und Mexiko⁴



15 %

mehr KMUs importieren als exportieren in den Top 5-EU-Märkten³



10 %

nicht importierender KMUs versuchen zu importieren oder erwägen es³

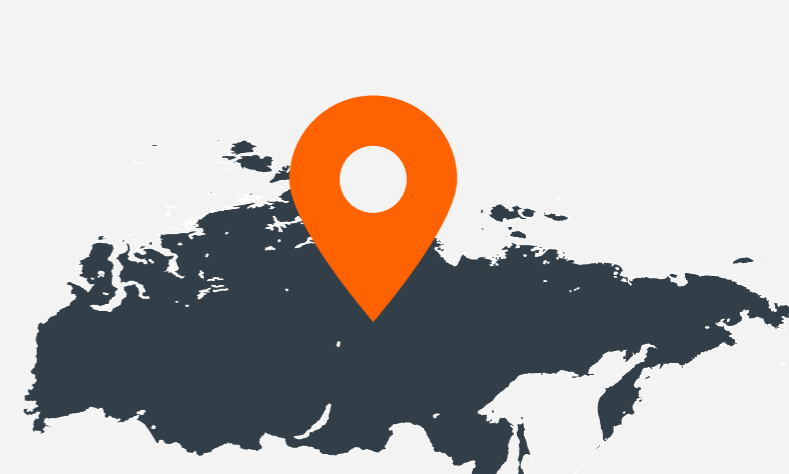
Top 3-Importeure in die EU im Jahr 2017⁵



China
 375 Milliarden Euro Importwert



USA
 257 Milliarden Euro Importwert



Russland
 145 Milliarden Euro Importwert

Regionen im Fokus: Aus dem Asien-Pazifik-Raum und den USA importieren

ASIEN
 WÄCHST
 WEITERHIN
 SCHNELL

- **Nr. 1** bis 2030 die am schnellsten wachsende Region der Welt⁶
- **46 % der Importe** in die EU stammen aus dem Asien-Pazifik-Raum⁷
- **78 Milliarden Euro** Wachstum im Jahresvergleich 2016-2017 bei den Importen von Asien in die EU⁸
- **853 Milliarden Euro** betrug 2017 der Wert der Importe von Asien in die EU⁸
- **10 %** Zunahme bei den Importen aus dem Asien-Pazifik-Raum in die EU im vergangenen Jahr⁹
- **6,8 %** Wachstum in der Region für dieses Jahr vorausgesagt¹⁰

DIE USA – VIEL MEHR ALS EIN TOP-EU-HANDELSPARTNER¹¹

935
Milliarden Euro

pro Jahr werden zwischen der EU und den USA gehandelt¹⁵

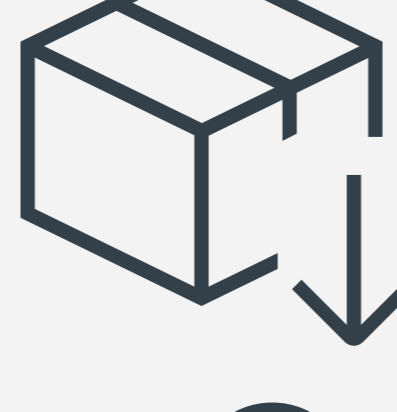


Über 70 %

aller Direktinvestitionen aus anderen Ländern in die USA stammen aus der EU¹⁴

256
Milliarden Euro

Der Wert der Importe aus den USA in die EU¹⁶



Nr. 1

größter Warenimporteur der Welt¹²



21 %

der Importe in die EU stammen aus den USA¹³

SCHNELLERER SERVICE, GRÖßERE REICHWEITE - WEITERKOMMEN MIT FEDEX UND TNT

Warum sollten Sie sich in Sachen Import für uns entscheiden?



99 %

des weltweiten BIP abgedeckt

125 Städte im Asien-Pazifik-Raum sind miteinander verbunden, einschließlich großer Handelszentren in:



1,5-Meter-

-Pakete werden über Nacht am Knotenpunkt Memphis sortiert

7

Länder im Nahen Osten sind durch unser weitläufiges Straßennetzwerk abgedeckt

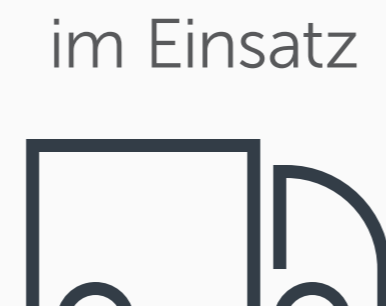


4

Schnittstellen in den USA sorgen für vollständige, landesweite Abdeckung

4.000

Fahrzeuge im Asien-Pazifik-Raum im Einsatz



Über 700

wöchentliche Flugverbindungen in Europa



IMPORTIEREN SIE WAREN AUS ALLER WELT MIT ZWEI WELTKLASSE-FRACHTFÜHRERN. DANK UNSEREN SCHNELLEREN VERBINDUNGEN, UNSERER WEITRÄUMIGEN ABDECKUNG UND JAHRZEHNEN AN BRANCHENERFAHRUNG MACHEN WIR DAS IMPORTIEREN SO EINFACH WIE DAS EXPORTIEREN

- **Dank unserem integrierten Netzwerk** bekommen Sie Ihre Waren schneller
- **Beschleunigen Sie die Zollabwicklung Ihrer Waren** dank unseres durchorganisierten Abfertigungsservice und speziell entwickelten Zollprogramms
- **Beziehen Sie Waren aus über 220 Ländern** mit schnelleren und reibungsloseren Importverfahren
- **Alles unter Kontrolle** mit unseren intuitiven Versand- und Online-Tools
- **Arbeiten Sie mit den Versandexperten zusammen**, die weltweit 425.000 Mitarbeiter haben und in 200 Ländern Wissen über die lokalen Gegebenheiten besitzen

Mit der Anbindung der weltweit größten Frachtfluggesellschaft und dem umfassendsten und schnellsten europäischen Straßennetzwerks ist Importieren einfacher, als Sie denken.

Fangen Sie noch heute an, aus aller Welt zu importieren, und finden Sie heraus, wie einfach wir es Ihnen machen, mehr zu bewegen, schneller weiterzukommen und sich mit neuen Märkten weltweit zu verbinden.

Jetzt versenden

Mehr erfahren

Quellen

¹Eurostat

²Eurostat

³<https://www.british-business-bank.co.uk/wp-content/uploads/2018/03/Internationalisation-of-European-SMEs-2018-FINAL-VERSION.pdf>

⁴Eurostat

⁵http://trade.ec.europa.eu/doclib/docs/2006/september/tradoc_122530.pdf

⁶<https://thediomat.com/2017/12/asia-to-stay-worlds-fastest-growing-region-through-2030/>

⁷Eurostat

⁸<https://www.forbes.com/sites/pamelaambler/2017/10/30/where-young-chinese-billionaires-are-making-their-wealth-and-spending-it/#294b41547fb6>

⁹Eurostat

¹⁰<http://www.worldbank.org/en/region/eap/publication/eurostat-east-asia-pacific-economic-update>

¹¹<https://ec.europa.eu/eurostat/web/products-eurostat-news/-/DDN-20180419-1?inheritRedirect=true>

¹²<http://www.visualcapitalist.com/visualizing-the-worlds-largest-importers-in-2017/>

¹³Eurostat

¹⁴<https://www.cnbc.com/2018/06/09/reuters-america-factbox-import-tariffs-eu-versus-united-states.html>

¹⁵<https://money.cnn.com/2018/07/11/news/economy/us-eu-tariffs-trade/index.html>

¹⁶http://trade.ec.europa.eu/doclib/docs/2006/september/tradoc_113465.pdf