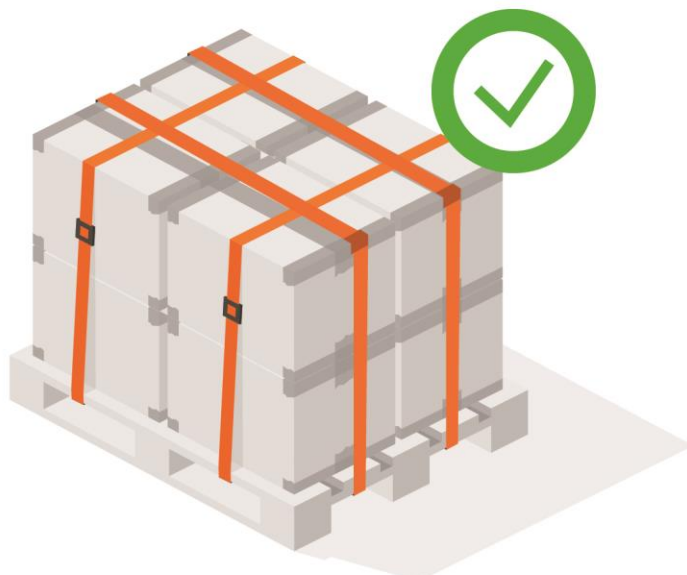


# VORBEREITUNG IHRER SENDUNG IN 5 EINFACHEN SCHRITTEN

Erfahren Sie, wie Sie Ihre Sendung mit der richtigen Verpackung und Etikettierung vor Beschädigung, verzögerten Lieferzeiten und zusätzlichen Gebühren schützen können.



## VERSANDKARTONS

- 1 QUALITÄT WÄHLEN**  
Gebrauchte Versandkartons verlieren an Festigkeit. Stellen Sie sicher, dass Ihr Versandkarton fest und in gutem Zustand ist.
- 2 UNGENUTZTEN PLATZ VERMEIDEN**  
Zu viel Polsterung reduziert die Stapelfestigkeit. Vermeiden Sie Versandkartons, die zu gross für Ihre Inhalte sind und übermässige Polsterung erfordern. Sie könnten zerdrückt werden.
- 3 SCHWERE VERSANDKARTONS**  
Wir können Kartons mit einem Gewicht von bis zu 70kg ohne Palette annehmen. Bitte kleben Sie ein Etikett mit der Kennzeichnung "HEAVY" auf die Kartons mit über 25kg.
- 4 IN H-FORM VERSIEGELN**  
Verwenden Sie geeignetes Klebeband, bringen Sie es in einem H-Muster an der Ober- und Unterseite an und verschnüren Sie unter Umständen schwerere Pakete mit Verpackungsband.
- 5 DEUTLICHE BESCHRIFTUNG**  
Entfernen Sie alte Aufkleber. Bringen Sie neue Etiketten auf der Oberseite an, so dass der Barcode glatt ist (nicht über die Kante gefaltet).

## PALETTEN

- 1 IN REIHEN STAPELN**  
Reihen sorgen für maximale Stapelfestigkeit. Wenn der Inhalt fest ist, können Sie den "Maurer-Stil" für erhöhte Stabilität anwenden.
- 2 ACHTEN SIE DARAUF, DASS NICHTS ÜBERHÄNGT**  
Artikel sollten gut auf die Palette passen, ohne über den Rand hinauszuragen. Obwohl wir hervorstehende Paletten akzeptieren, werden Sendungen, die auf Paletten passen, bevorzugt, da dies das Schadensrisiko reduziert.
- 3 FLACH HALTEN**  
Eine ebene Oberfläche sorgt für Belastbarkeit, Kompaktheit und Stapelfestigkeit. Auf nicht stapelbare Paletten wird ein Aufpreis erhoben.
- 4 VERSCHNÜREN ODER EINWICKELN**  
Verwenden Sie Verpackungsbänder und/oder Stretchfolie, um Gegenstände auf der Palette zu befestigen. Die Palette sollte mit eingewickelt werden.
- 5 DEUTLICHE BESCHRIFTUNG**  
Paletten werden für den Transport gestapelt, daher müssen Etiketten an der Seite, nicht auf der Oberseite angebracht werden.

### HÖCHSTMASSE

Economy Express	Express
2.4 x 1.2 x 1.8 m	2.4 x 1.2 x 1.5 m
1000 kg/Stück	500 kg/Stück
7000 kg/Sendung	500 kg/Sendung

Weitere Informationen über ordnungsgemässe Verpackung erhalten Sie auf [tnt.com](http://tnt.com).




# WIR KÖNNEN IHRE SENDUNG NICHT AKZEPTIEREN ...

Wir benötigen Ihre Mithilfe, um Ihre Sendung zuverlässig und sicher zu transportieren. Mangelhafte Verpackungen bringen Ihre Waren, andere Sendungen und unsere Mitarbeitenden in Gefahr. Vor der Annahme jeder Sendung überprüft unser Fahrer, ob sie transportfähig ist.

## VERSANDKARTONS

### UNGEEIGNETE VERPACKUNGEN

Geben Sie keine schweren Gegenstände in dünne Kartons. Die Kartons müssen stabil, hochwertig und gross genug sein. Verwenden Sie bei Bedarf zusätzliche Verpackungsbänder, um Ihren Versandkarton zu stabilisieren.



### BESCHÄDIGTE VERSANDKARTONS

Vermeiden Sie durchstochene, zerdrückte oder anderweitig beschädigte Kartons.

### NASSE VERSANDKARTONS

Auf keinen Fall nasse, undichte oder wasserbeschädigte Kartons verwenden.

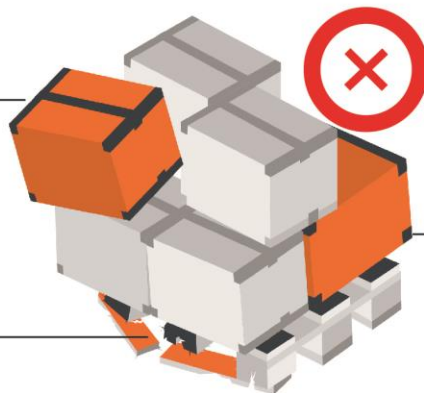
### ÜBER 70KG

Kartons, die schwerer als 70kg sind, müssen auf Paletten transportiert werden.

## PALETTEN

### UNBEFESTIGTE GEGENSTÄNDE

Alles auf der Palette muss mit Verpackungsbändern und/oder Folie fixiert sein und eine einzige, untrennbare Einheit sein.



### ÜBERHÄNGENDE GEGENSTÄNDE

Artikel sollten genau auf die Palette passen, ohne an den Ecken hinauszuragen.

### MINDERWERTIGE PALETTEN

Bitte verwenden Sie keine minderwertigen oder beschädigten Paletten.

## IRREGULÄRE GEGENSTÄNDE


### SCHARFE KANTEN

Vermeiden Sie bitte freiliegende scharfe Gegenstände. Ausreichend Polsterung ist erforderlich, um Verletzungen zu vermeiden.



### VORSTEHENDE TEILE

Gegenstände, die überhängen oder hervorstehen, könnten Verletzungen verursachen oder andere Sendungen beschädigen.

 *Sendungen mit gefährlichen Gütern müssen die Auflagen von IATA und ADR vollständig erfüllen.*

Weitere Informationen über ordnungsgemässe Verpackung erhalten Sie auf [tnt.com](http://tnt.com) oder über +41 800 555 555

