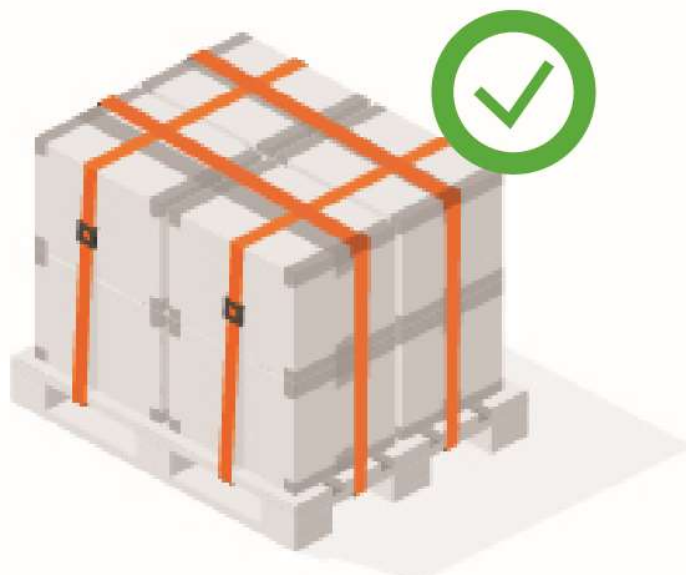


ZABALTE SVOJI ZÁSILKU V PĚTI JEDNODUCHÝCH KROCÍCH

Přečtěte si tipy, jak se vyhnout poškození zásilek a zbytečným poplatkům. Veškeré zboží by mělo být zabaleno do krabic, pokud je to možné.



KRABICE

- 1 VSAĎTE NA KVALITU**
Použité krabice ztrácejí pevnost. Ujistěte se, že je krabice pevná, suchá a bez poškození.
- 2 VYHNĚTE SE PRÁZDNÉMU PROSTORU**
Příliš mnoho výplňového materiálu snižuje schopnost stohování. Nepoužívejte krabice, které jsou pro vaši zásilku příliš velké a vyžadují mnoho výplňového materiálu. Hrozí jim poškození promáčknutím.
- 3 TĚŽKÉ KRABICE**
Přijímáme balíky až do hmotnosti 70 kg bez palety, avšak krabice těžší než 23 kg prosím označte nápisem „HEAVY“. Od 30 kg je účtován poplatek.
- 4 KRABICI ZALEPTE DO TVARU PÍSMENE „H“**
Přelepte vhodnou lepicí páskou do tvaru písmene „H“ vršek i dno krabice. U těžších krabic zvažte použití stahovací pásky. K utažení krabice prosím nepoužívejte lano nebo provázek.
- 5 OZNAČTE JASNĚ**
Odstraňte veškeré staré značení a adresní štítky. Nové štítky nalepte na horní stranu balíku tak, aby byl čárový kód rovný (nikoliv přehnutý přes hranu či pomačkaný). Tip: Umístěte kopii štítku dovnitř zásilky.

PALETY

- 1 STOHOJTE DO SLOUPCŮ**
Stohování do sloupců zajišťuje maximální pevnost zásilky. Pokud je obsah pevný, můžete zvýšit stabilitu cihlovým způsobem skládání.
- 2 NENECHTE NIC PŘEČNÍVAT**
Balíky musí být umístěny na paletě rovně tak, aby nepřesahovaly přes okraj. Nemůžeme přijímat přečnívajcí palety, protože se mohou snadno poškodit a mohou poškodit ostatní zásilky.
- 3 ROVNÝ VRŠEK PALETY**
Horní plocha palety musí být rovná, pevná a umožňovat stohovatelnost. Za nestohovatelné palety bude účtován příplatek.
- 4 POUŽIJTE PÁSKU NEBO FÓLII**
Předměty na paletě upevněte pomocí pásky nebo zabalením do pružné fólie. Upevnění musí vést i přes paletu, aby s ní zboží tvořilo nedělitelný celek.
- 5 ZŘETELNĚ OZNAČTE**
Palety jsou při přepravě stohovány, takže přepravní štítky musí být umístěny na straně, nikoli na horní části. Nestohovatelné palety musí být viditelně označeny. Tip: Umístěte kopii štítku dovnitř zásilky.

Maximální rozměry

Economy Express	Express
2,4 x 1,2 x 1,8 m	2,4 x 1,2 x 1,5 m
1000 kg / balík	500 kg / balík
7000 kg / celá zásilka	500 kg / celá zásilka

Více informací o správném balení zásilek získáte na tnt.cz




LITUJEME, ALE VAŠI ZÁSILKU NEMŮŽEME PŘIJMOUT

Abychom mohli vaši zásilku bezpečně přepravit, potřebujeme vaši součinnost. Nesprávné balení ohrožuje vaše zboží, ostatní zásilky a pracovníky našeho TNT týmu. Před přijetím každé zásilky náš řidič ověří, zda je způsobilá pro přepravu.

KRABICE

NEVHODNÉ BALENÍ

Pro těžké předměty nepoužívejte slabý karton. Krabice musí být dostatečně pevné, kvalitní a vhodné velikosti. Je-li to nutné, použijte ke zpevnění krabice více lepicí pásky.



POŠKOZENÉ KRABICE

Nepoužívejte proražené, pomačkané nebo jinak poškozené krabice

VLHKÉ KRABICE

Nepoužívejte mokré, prosakující nebo jinak vodou poškozené krabice.

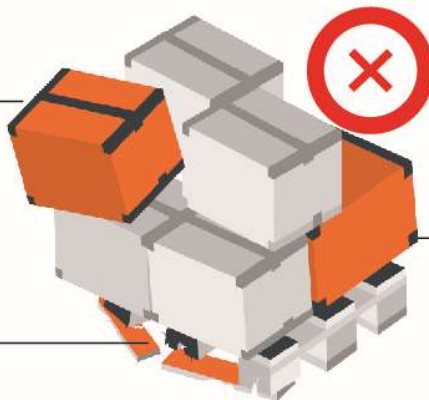
NAD 70 KG

Krabice nad 70 kg musí být umístěny na paletu.

PALETY

NEUCHYCENÉ PŘEDMĚTY

Veškeré zboží musí být upevněno na paletu pomocí pásek nebo fólie tak, aby s ní paleta tvořila jednu nerozdělitelnou jednotku.



NEKVALITNÍ PALETY

Nepoužívejte nekvalitní a poškozené palety.

PŘEČNÍVAJÍCÍ PŘEDMĚTY

Žádná část zásilky nesmí přečnivat přes okraje palety.

NEPRAVIDELNÉ PŘEDMĚTY

OSTRÉ HRANY

Nechráněné ostré předměty nebo hrany nejsou přípustné. Je nutno použít dostatek výpňového materiálu (bublínková fólie nebo jiná výplň), aby nedošlo k poškození nebo zranění.



VYČNÍVAJÍCÍ ČÁSTI

Předměty, které přesahují nebo vyčnívají, mohou způsobit zranění nebo poškodit jiné zásilky.

! Zásilky obsahující **nebezpečné zboží** musí být plně v souladu s předpisy IATA a ADR.

Více informací o správném balení zásilek získáte na tnt.cz nebo nás můžete kontaktovat na čísle 848 000 868.