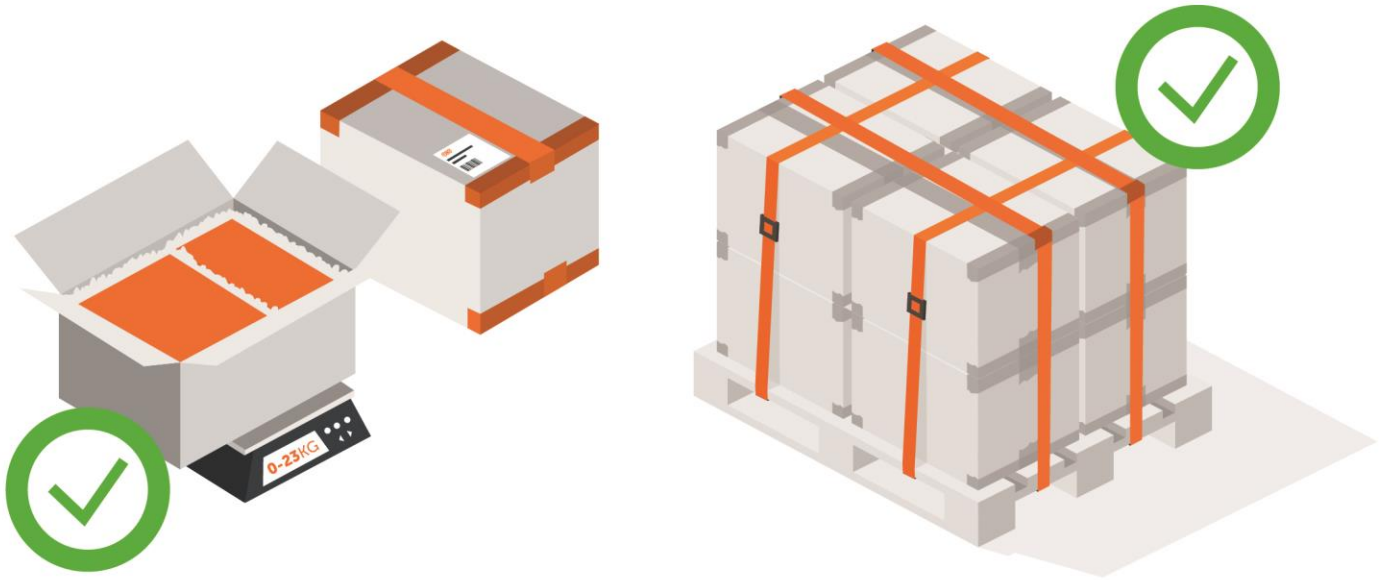


הכינו את המשלוח שלכם ב-5 צעדים פשוטים

לימדו כיצד להגן על המשלוח שלכם מפני נזקים, עיכובים ותשלומים נלווים באמצעות אריזה ותוויות נכונות. יש לארוז את הסחורות בארגזים, מתי שאפשר.



ארגזים

משטחים

- 1 **בחרו באיכות**
ארגזים ישנים מאבדים מכוחם. וודאו שהארגז שלכם קשיח ויבש ללא חורים או נזקים.
- 2 **המנעו מחלל ריק**
ריפוד רב מידי מפחית מחוזקת האריזה. יש להימנע מארגזים שהם גדולים מידי עבור תוכן החבילה ומצריכים ריפוד מקיף. הארגזים הללו עלולים להימחץ.
- 3 **ארגזים כבדים**
אנחנו יכולים לקבל ארגזים עד 70 ק"ג ללא משטח. מעל 30 ק"ג יחולו היטלים. אנא הקפידו לסמן בתווית "HEAVY" ארגזים השוקלים מעל 30 ק"ג.
- 4 **איטמו בצורת H**
השתמשו בנייר דבק מתאים כדי ליצור צורת H בחלקו העליון והתחתון של הארגז ושקלו לקשור ארגזים כבדים. אל תשתמש בחוט או בחבל כדי לאטום את הארגז.
- 5 **שימו תוויות ברורות**
הסירו תוויות ישנות. מקמו את התווית החדשה למעלה, כך שהברקוד ישר (ולא מקומט או מקופל בקצוות). טיפ מקצועי: הוסיפו עותק של התווית בתוך הארגז.



- 1 **ערומו בצורת עמודות**
עמודות מבטיחות חוזקה מקסימלית. אם התוכן קשיח, תוכלו להשתמש בשיטת "קיר לבנים" ליציבות מוגברת.
- 2 **אל תבלטו החוצה**
הפריטים צריכים להיות ממוקמים בצורה מסודרת על המשטח, בלי לבלוט מחוץ לקצוות. איננו יכולים לקבל משטחים שהפריטים שלהם בולטים.
- 3 **שמרו על פילוס**
הקומה העליונה של המשטח צריכה להיות מפולסת, מאוזנת, חזקה בצורה שתאפשר לערום משלוחים נוספים. משטחים שלא ניתן לערום עליהם יגררו תשלום נוסף.
- 4 **קשרו את זה או עטפו את זה**
השתמשו בחבל קשירה ו/או ניילון כדי להחזיק את הפריטים במקום על המשטח. יש לקשור את הפריטים למשטח עצמו.
- 5 **שימו תוויות ברורות**
מקמו את התוויות בצד ולא למעלה - שכן משטח אחר עשוי להיות מוערם על שלכם. משטחים שלא ניתן לערום עליהם חייבים להיות עם תווית. טיפ מקצועי: הוסיפו עותק של התווית בתוך הארגז.



ממדים מקסימליים

יעדים מחוץ לאירופה
המשקל והמידות המקסימליים עשויים להיות מושפעים ממקור ויעד השילוח. לקבלת מענה עבור משלוחים חוזרים מהמידות המקסימליות הסטנדרטיות ולרשימת היעדים המלאה אנא צרו קשר עם מחלקת שירות הלקוחות.

אקספרס (אירופה)	אקספרס (אירופה)
2.4 x 1.2 x 1.5 m	2.4 x 1.2 x 1.5 m
70 ק"ג / משקל חבילה (ללא משטח)	70 ק"ג / משקל חבילה (ללא משטח)
1000 ק"ג / משקל חבילה (על משטח)	500 ק"ג / משקל חבילה (על משטח)
7000 ק"ג / משקל משלוח	500 ק"ג / משקל משלוח
30 / 3 m ³ נפח משלוח	3 / 3 m ³ נפח משלוח




מצטערים, אנו לא נוכל לקבל את המשלוח שלכם..

אנו זקוקים לשיתוף הפעולה שלכם כדי לשנע את המשלוח שלכם בצורה בטוחה ומאובטחת. אריזות לא טובות מסכנות את הפריטים שלכם, משלוחים אחרים ואת אנשי TNT. לפני קבלת משלוח, הנהג שלנו יוודא שהוא "מתאים לשילוח".

ארגזים

אריזה לא מתאימה

אין לשים פריטים כבדים בארגזים חלשים. על הארגזים להיות מתאימים בגודל, חוזק ובאיכות שלהם. במידת הצורך, השתמשו בקשירות נוספות כדי לחזק את הארגז.



ארגזים פגומים

אין להשתמש בארגזים מחוררים, מחוצים או פגומים בכל דרך, כולל פינות פגומות.

ארגזים רטובים

אין להשתמש בארגזים רטובים, דולפים או עם נזקי מים.

מעל 70 ק"ג

יש למקם ארגזים השוקלים מעל 70 ק"ג על גבי משטח.

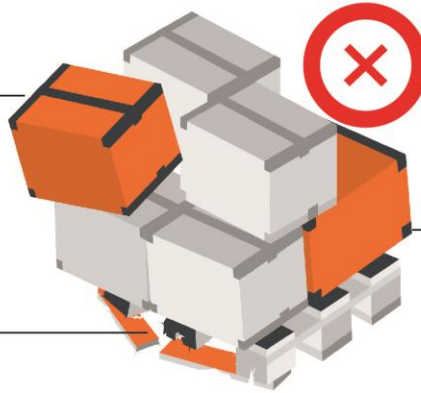
משטחים

פריטים שאינם מחוברים

הכל חייב להיות מחובר למשטח באמצעות קשירה ו/או עטיפה כדי ליצור יחידה אחת.

משטחים באיכות ירודה

אין להשתמש במשטחים פגומים או באיכות ירודה.



פריטים בולטים

כל הפריטים צריכים להיות ממוקמים בצורה מסודרת על המשטח כך ששום פריט לא יבלוט מעבר לקצה.

פריטים חריגים

קצוות חדים

אין להשתמש בפריטים חדים. חשופים נדרש מילוי מתאים כדי למנוע פציעות.



חלקים בולטים

פריטים שבולטים החוצה עלולים לגרום לפציעה או לפגיעה במשלוחים אחרים.

משלוחים המכילים פריטים מסוכנים חייבים לעמוד בתקנות של IATA ושל ADR.