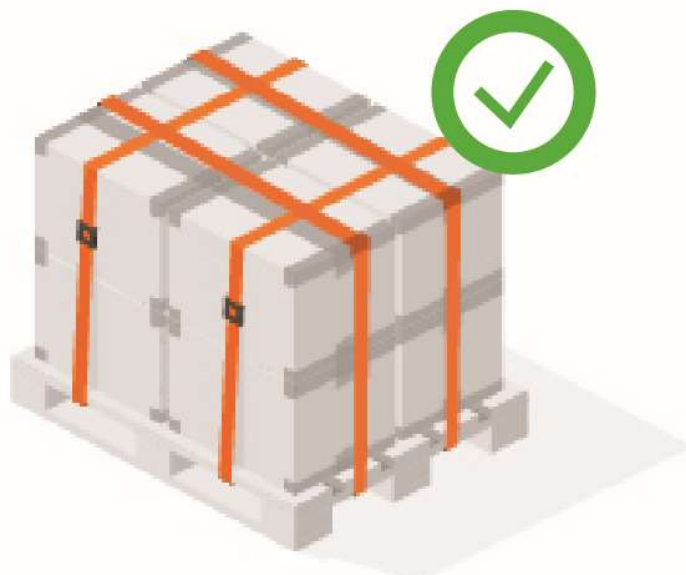


FORBERED FORSENDELSEN DIN MED FEM ENKLE TRINN

Lær hvordan du skal beskytte forsendelsen fra skade, forsinkelse og gebyrer, med riktig pakking og merking. Alle varer skal pakkes i esker, så langt det er mulig.



ESKER

- 1** **VELG KVALITET**
Brukte esker mister styrken sin. Sørg for at esken du bruker er solid og tørr, uten hull eller skade.
- 2** **UNNGÅ TOMROM**
For mye polstring reduserer muligheten for stableing. Unngå esker som er for store for innholdet og krever overdreven polstring. De risikerer å bli knust.
- 3** **TUNGE ESKER**
Vi kan godta esker opptil 70 kg uten pall. Over 30 kg vil det tilkomme ekstragebyr. Fest en «HEAVY»-merkelapp på esker over 23 kg.
- 4** **FORSEGL MED EN H**
Bruk skikkelig forseglingsstape i et H-mønster på toppen og bunnen av esken. Vurder stropper for tyngre esker. Ikke bruk snor eller tau for å forsegle en eske.
- 5** **MERK TYDELIG**
Fjern gamle etiketter. Fest nye etiketter på toppen, slik at strekkoden er flat (ikke brettet over kanten). Profftips: Legg en kopi av etiketten inni esken.

PALLER

- 1** **STABLE I KOLONNER**
Kolonner sørger for maksimal stablestyrke. Hvis innholdet er stivt, kan du bruke «mursteinsmetoden» for økt stabilitet.
- 2** **UNNGÅ OVERHENG**
Enhetene skal ligge helt inne på pallen, uten å henge over kanten. Vi kan ikke ta imot paller med esker som henger over kanten.
- 3** **HOLD DEN FLAT**
Toppflaten av pallen må være flat, sterk og kunne stables. Paller som ikke kan stables, medfører et ekstragebyr.
- 4** **STROPP DET OG/ELLER BRUK PALLEPLAST**
Bruk to stropper fra begge sider og/eller bruk palleplast slik at eskene holder seg på plass. Stropping og innpakning skal omslutte selve pallen.
- 5** **MERK TYDELIG**
Etiketter må festes på siden – ikke på toppen – siden en annen pall kan bli stablet på toppen av din(e). Paller som ikke kan stables, må påmonteres etiketter / kjegleformet skilt. Profftips: Legg en kopi av etiketten inni esken.

MAKSIMALE DIMENSJONER	EXPRESS	ECONOMY (Europa)	ECONOMY (resten av verden)
L x B x H	2,4x1,2x1,5 m	2,4x1,2x1,8 m	2,4x1,2x1,5 m
Maks vekt pr. kolli (uten palle)	70 kg.	70 kg.	70 kg.
Maks vekt pr. kolli (på palle)	500 kg.	1000 kg.	1000 kg.
Maks vekt (forsendelse)	500 kg.	7000 kg.	1500 kg.

For mer informasjon om korrekt emballasje, besøk tnt.com




BEKLAGER, VI KAN IKKE TA IMOT FORSENDELSEN DIN

Vi ber om at du samarbeider for å transportere forsendelsen trygt og sikkert. Utilstrekkelig emballasje setter varene, andre forsendelser og TNT-medarbeiderne våre i fare. Før vi godtar en forsendelse, vil sjåføren vår bekrefte at den er «fit to travel».

ESKER

UTILSTREKKELIG EMBALLERING

Ingen tunge varer i esker som kan gi etter. Esker må ha tilstrekkelig styrke, kvalitet og størrelse. Bruk om nødvendig ekstra stropper for å gjøre esken sterkere.



ESKER SOM ER SKADET

Ingen punkterte, knuste eller på annen måte skadede esker, inkludert hjørner som er skadet.

Ingen esker som er våte, lekket eller er vannskadet.

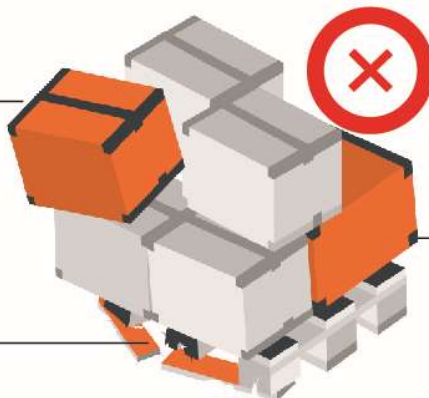
OVER 70 KG

Esker tyngre enn 70 kg må legges på paller.

PALLER

VARER SOM IKKE ER FESTET

Alt må være festet til pallen med stropper og/eller innpakning for å danne én enkelt, uatskillelig enhet.



OVERHENG

Alle varer må ligge helt inne på pallen, uten å henge over kanten.

PALLER AV LAV KVALITET

Ingen paller som har dårlig kvalitet eller er skadet.

UREGELMESSIGE VARER


SKARPE KANTER

Ingen synlige skarpe kanter eller hjørner. Det kreves rikelig med polstring (bobleplast eller skum) for å hindre skade.



DELER SOM STIKKER UT

Ting som stikker ut eller henger over kanten kan føre til personskade eller skade på andre forsendelser.

 Forsendelser som inneholder farlig gods må være i samsvar med IATA- og ADR-regler.

For mer informasjon om riktig pakking, besøk tnt.no eller kontakt oss på 810 00 810