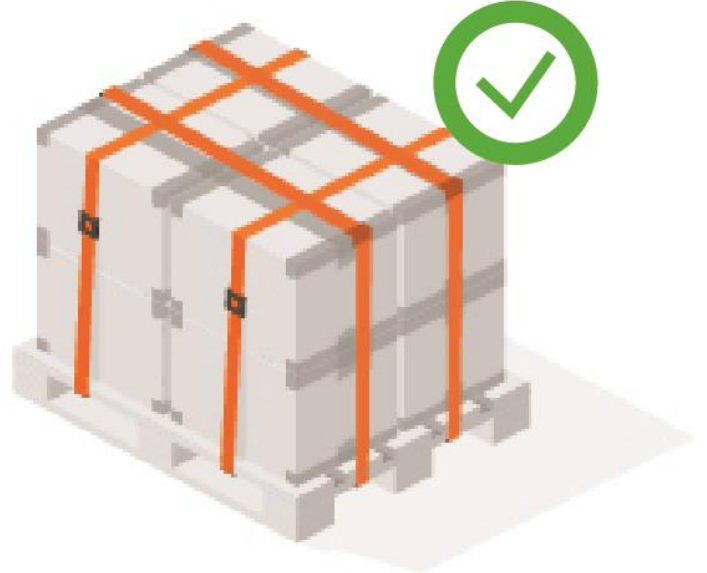


GÖNDERİNİZİ 5 KOLAY ADIMDA HAZIRLAYIN

Uygun paketlenme ve etiketleme ile gönderinizi hasar, gecikme ve ek ücretlerden nasıl koruyacağınızı öğrenin. Tüm ürünler mümkün olduğunca kolilenmelidir.



KOLİLER

- 1 KALİTEYİ SEÇİN**
Kullanılmış koliler sağlamlığını kaybeder. Kutunuzun delinmiş, ıslak veya hasarlı olmadığından emin olun.
- 2 KOLİ İÇERİSİNDE FAZLA BOŞ ALAN BIRAKMAYIN**
Gereğinden fazla dolgu maddesi kullanılması, istifleme direncini azaltır. Ezilebilecekleri için, içeriğine göre gereğinden büyük koli kullanmaktan kaçının.
- 3 AĞIR KOLİLER**
70kg'a kadar kolileri paletsiz kabul edebiliyoruz; ancak lütfen 23 kilonun üzerindeki kolilere "AĞIR" etiketi yapıştırın.
- 4 H ŞEKLİNDE BANTLAYIN**
Kolinizin üstünü ve altını H biçiminde bantlayın, daha ağır kolileri kayışla bağlayın. Kolileri bağlamak için ip kullanmayın.
- 5 ANLAŞILIR ŞEKİLDE ETİKETLEYİN**
Eski etiketleri koli üzerinden sökün. Yeni etiketleri kolinizin üst yüzüne yapıştırarak barkodun düz olduğundan ve yan yüzeylere dönmediğinden emin olun. Profesyonel ipucu: Etiket bir kopyasını kutunun içine yerleştirin.

PALETLER

- 1 ÜST ÜSTE İSTİFLEYİN**
Üstüste istifleme azami istifleme direnci sağlar. İçerikler sert ise, daha fazla denge sağlamak için 'tuğlacı yöntemi' kullanabilirsiniz.
- 2 HİZALAYIN**
Ürünler paletlerin üzerinde çıkıntı oluşturmadan, düzgünce yerleştirilmelidir. Çıkıntılı paletleri kabul edemiyoruz.
- 3 YÜZEYİN DÜZ OLMASINI SAĞLAYIN**
Düzgün bir üst yüzey, paletin dayanıklı, derli toplu ve istiflenebilir olmasını sağlar. İstiflenemeyen paletler ek ücrete tabidir.
- 4 KAYIŞLA BAĞLAYIN YA DA SARIN**
Düzgün bir üst yüzey, paletin dayanıklı, derli toplu ve istiflenebilir olmasını sağlar. İstiflenemeyen paletler ek ücrete tabidir.
- 5 ANLAŞILIR ŞEKİLDE ETİKETLEYİN**
Palette gönderiler üst üste istifleneceğinden etiketlemenizi yan yüzeylere yapıştırmaya dikkat edin. Profesyonel ipucu: Etiket bir kopyasını kutunun içine yerleştirin.

MAKSİMUM BOYUTLAR

Economy Express	Express
2,4 x 1,2 x 1,8 m	2,4 x 1,2 x 1,5 m
1000 kg/parça	500 kg/parça
7000 kg/gönderi	500 kg/gönderi

Uygun paketlenme hakkında daha fazla bilgi için www.tnt.com adresini ziyaret edin.




GÖNDERİNİZİ KABUL EDEMEDİĞİMİZ İÇİN ÜZGÜNÜZ

Gönderinizi güvenli ve emniyetli bir şekilde taşımak için işbirliğinize ihtiyacımız var. Hatalı paketleme ürünlerinizi, diğer gönderilerinizi ve TNT ekip üyelerimizi risk altına sokar. Herhangi bir gönderiyi kabul etmeden önce, kuryemiz "taşımaya uygun" olduğunu doğrulayacaktır.

KOLİLER

UYGUN OLMAYAN PAKETLEME

Dayanaksız kolilere ağır ürün koymayınız. Koliler yeteri kadar sağlam, kaliteli ve ebatları uygun olmalıdır. Gerekirse, kutunuzu güçlendirmek için ek kayış kullanın.



HASARLI KOLİLER

Koliler, köşeleri de dahil olmak üzere delinmiş, ezilmiş veya başka bir şekilde hasar görmüş olmamalıdır.

ISLANMIŞ KOLİLER

Koliler, ıslak, sızıntı yapan veya su sebebiyle zarar görmüş olmamalıdır.

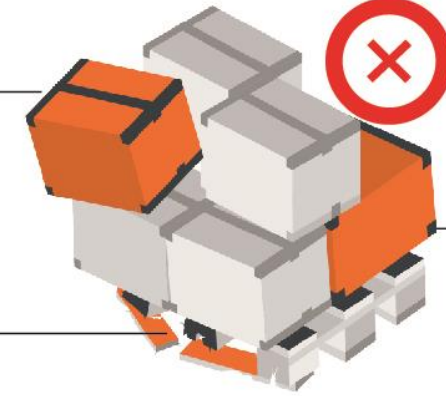
70 KG ÜZERİ

70kg'dan daha ağır olan koliler paletlenmelidir.

PALETLER

PALETE DÜZGÜN OTURTULMAYAN PARÇALAR

Paletin üzerindeki her şey, ayrılmayacak şekilde ek kayış ya da sarma yöntemi ile sabitlenmelidir.



PALET DIŞINA TAŞAN

Tüm ürünler kenarlardan taşmadan, palete tam olarak oturtulmalıdır.

DÜŞÜK KALİTELİ PALETLER

Paletler hasar veya kolay hasarlanabilecek şekilde olmamalıdır.

STANDART DIŞI PARÇALAR

KESKİN KENARLI

Açık kalan kısımlarda keskin nesnelere veya köşelere olmamalıdır. Hasar veya yaralanmayı önlemek için geniş dolgu (hava baloncuklu paket veya yapışkan köpük) gereklidir.



ÇIKINTILI PARÇALAR

Dışarı sarkan veya çıkıntılı ürünler yaralanmalara sebep olabilir veya diğer gönderilere zarar verebilir.

! Tehlikeli madde içeren gönderiler, IATA ve ADR düzenlemeleri ile tam uyumlu olmalıdır.

Doğru paketleme hakkında daha fazla bilgi için, www.tnt.com adresini ziyaret edebilir veya 444 0 868 numaralı telefonda bizimle iletişime geçebilirsiniz.