

# 5 VIENKĀRŠI SOĻI SŪTĪJUMU SAGATAVOŠANAI

Uzziniet, kā pareizi iepakot un marķēt sūtījumu, lai novērstu tā sabojāšanu, aizkavēšanos vai piemaksu piemērošanu.



## KASTES

- 1 **IZVĒLIETIES KVALITATĪVUS MATERIĀLUS**  
Lietotas kastes zaudē izturību. Pārlicinieties vai sūtīšanai izvēlētā kaste ir izturīga un nav bojāta.
- 2 **IZVĒLIETIES ATBILSTOŠU IZMĒRU**  
Ja kastē lielu daļu veidos polsterējuma materiāls, tad, atrodoties starp citām kastēm, tā var tikt saspiesta. Izvēlieties atbilstoša izmēra kasti, jo pārāk lielas kastes būs jāpiepilda ar daudz polsterējuma materiāla. Šādas kastes var tikt saspiestas.
- 3 **SMAGAS KASTES**  
Bez paletes mēs pieņemam līdz 70 kg kastes, tomēr uz kastēm, kuru svars pārsniedz 23 kg, lūdzu uzlīmēt marķējumu "HEAVY".
- 4 **AIZLĪMĒJIET H BURTA FORMĀ**  
Izvēlieties atbilstošu līmlenti, ko uz kastes līmējiet H burta formā gan uz kastes virspuses, gan apakšpusi. Ja nepieciešams, smagākas kastes apvelciet ar savilcēju.
- 5 **PRECĪZS MARĶĒJUMS**  
Noņemiet vecos marķējumus. Piestipriniet jauno marķējumu virspusē tā, lai svītrkods ir uz taisnas virsmas (lai tas nebūtu pārlocīts pāri malai).

## PALETES

- 1 **SŪTĪJUMUS KRAUJIET KOLONNĀS VIENU VIRS OTRA**  
Kolonnās sakrautas paletes ir stabilākas. Ja to saturs nav trausts, vēl stabilāks krāvējs veidosies, ja izmantosiet 'ķieģeļu principu'.
- 2 **NEPĀRSNIEDZIET PALETES IZMĒRUS**  
Preces jānovieto uz paletes tā, lai tās nesniegtos pāri paletes malām. Lai gan mēs pieņemam arī paletes, uz kurām esošās preces sniedzas pāri paletes malām, tomēr vēlams pareizi sakraut paletes, jo tas samazina bojājumu risku.
- 3 **RAUGIETIES, LAI SŪTĪJUMA VIRSMA BŪTU LĪDZENA**  
Līdzena augšējā virsma ļauj paletes sakraut vienmērīgi un kompakti. Paletēm, kuras nevar sakraut vienu uz otras, tiks piemērota piemaksa.
- 4 **STROPE VAI IEPAKOJUMA PLĒVE**  
Lai visi sūtījumi stingri turētos savās vietās, apvelciet paleti ar savilcēju vai ietiniet to plēvē. Jebkurā no gadījumiem (strope vai plēve) ietiniet arī paleti.
- 5 **SKAIDRI REDZAMS MARĶĒJUMS**  
Tā kā paletes tiek krautas viena uz otras pārvadāšanai, marķējumam jābūt piestiprinātam sānu malās, nevis augšpusē.

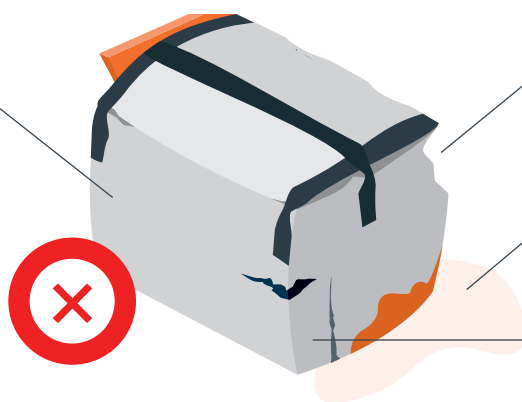
# ATVAINOJIET, MĒS NEVARAM PIEŅEMT JŪSU SŪTĪJUMU...

Mēs paļaujamies uz jums, ka iepakosiet sūtījumu, lai varam veikt piegādi droši. Nekvalitatīvs iepakojums var radīt bojājumus Jūsu sūtītajiem priekšmetiem, citiem sūtījumiem, kā arī radīt draudus mūsu darbinieku veselībai. Pirms sūtījuma pieņemšanas kurjers pārliecināsies par tā atbilstību.

## KASTES

### NEPIEMĒROTS IEPAKOJUMS

Smagus priekšmetus nedrīkst likt neizturīgās kastēs. Kastēm jābūt pietiekami izturīgām, kvalitatīvām un ietilpīgām. Ja nepieciešams, kastes nostiprināšanai izmantojiet stropes.



### BOJĀTAS KASTES

Aizliegts izmantot caurdurtas, saspīestas vai citādi bojātas kastes.

### SAMIRKUŠAS KASTES

Aizliegts izmantot slapjas, pilošas vai samirkušas kastes.


### KASTES VIRS 70 KG

Kastes, kas sver vairāk nekā 70 kg, jānovieto uz paletēm.

## PALETES

### NENOSTIPRINĀTI PRIEKŠMETI

Visiem priekšmetiem jābūt piestiprinātiem paletē ar stropēm un/vai ietinamo materiālu, lai veidotos viena nedalāma vienība.



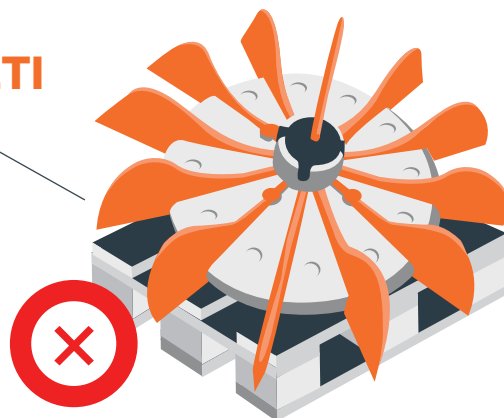
### SLIKTAS KVALITĀTES PALETES

Aizliegts izmantot sliktas kvalitātes vai bojātas paletes.

## NESTANDARTA IZMĒRA PRIEKŠMETI

### ASI IZVIRZĪJUMI

Aizliegts pārvadāt nepolsterētus asus priekšmetus. Lai novērstu bojājumu nodarīšanu, lūdzu, rūpīgi nopolsterējiet asos izvirzījumus.



### IZVIRZĪJUŠĪES ELEMENTI

Elementi, kas pārsniedz paletes dimensijas vai ir izvirzījušies uz āru, var radīt bojājumus vai ievainojumus.

ⓘ Pārliecinieties, ka **bīstamu priekšmetu sūtījumi** atbilst IATA un ADR prasībām.

Vairāk informācijas par atbilstošu iepakojumu skatīt vietnē [tnt.com](http://tnt.com)