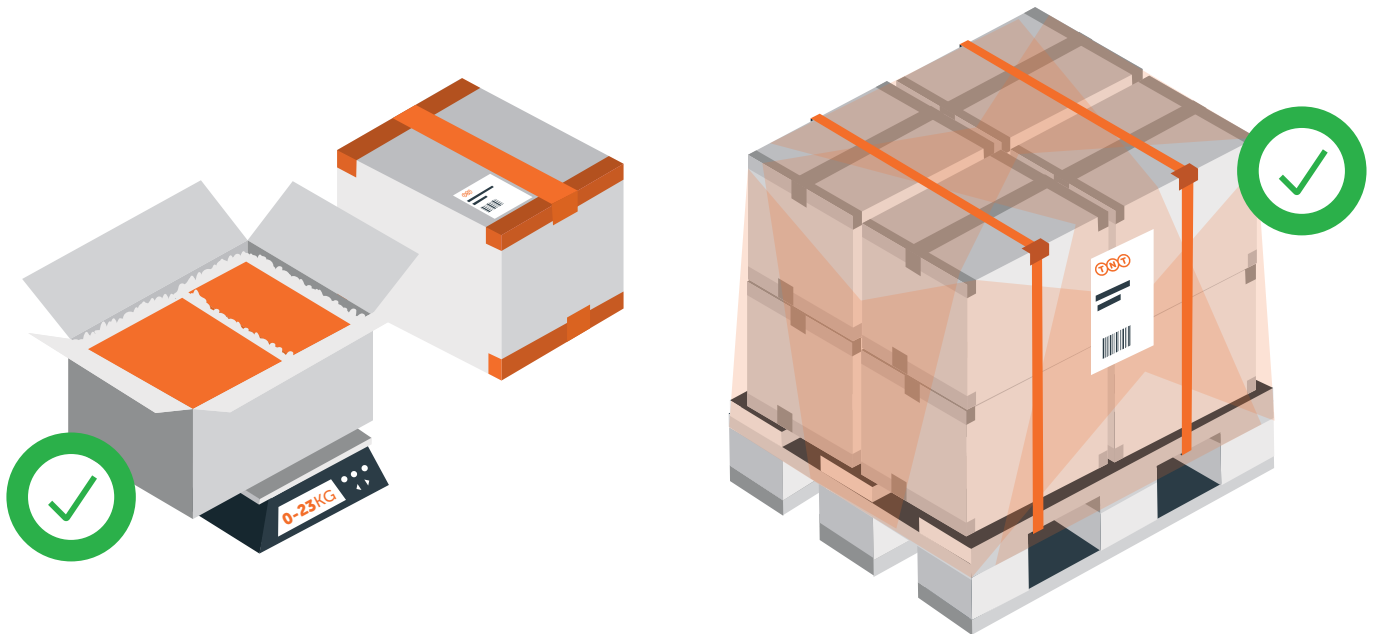


CHUẨN BỊ LÔ HÀNG CỦA BẠN VỚI 5 BƯỚC ĐƠN GIẢN

Tìm hiểu cách bảo vệ lô hàng của bạn khỏi bị hư hỏng, bị trễ hoặc bị thu phụ phí bằng cách đóng gói và dán nhãn đúng cách.



THÙNG HÀNG

- 1 **CHỌN SỐ LƯỢNG**
 - Thùng hàng đã qua sử dụng không còn bền chắc.
 - Hãy bảo đảm thùng hàng bạn sử dụng chắc chắn và trong tình trạng tốt.
- 2 **TRÁNH KHÔNG GIAN TRÓNG**
 - Đệm lót quá nhiều làm giảm độ vững chắc khi xếp chồng hàng hóa. Tránh dùng những chiếc hộp quá lớn so với hàng hóa bên trong và cần phải đệm lót nhiều. Chúng có nguy cơ bị xô lệch.
- 3 **THÙNG HÀNG NẶNG**
 - Chúng tôi có thể chấp nhận thùng hàng nặng tới 70 kg mà không cần đóng pallet, nhưng hãy dán nhãn “HEAVY” cho những thùng hàng trên 23 kg.
- 4 **DÙNG BĂNG KEO NIÊM PHONG THEO KÝ TỰ H**
 - Dùng loại băng keo phù hợp để niêm phong bên trên và bên dưới thùng hàng theo ký tự H, và cân nhắc việc đai chặt những thùng hàng nặng hơn.
- 5 **DÁN NHÃN RÕ RÀNG**
 - Tháo bỏ các nhãn cũ. Dán nhãn mới ở bên trên, sao cho mã vạch nằm phẳng (không bị gập qua rìa cạnh).

PALLET

- 1 **CHẤT XẾP THEO DẠNG CỘT**
 - Dạng cột bảo đảm độ vững chắc tối đa khi xếp chồng hàng hóa. Nếu hàng bên trong vững chắc, bạn có thể dùng ‘kiểu xếp gạch’ để tăng tính ổn định.
- 2 **KHÔNG ĐƯỢC NHÔ RA NGOÀI**
 - Các mặt hàng phải nằm vừa vặn trên pallet, không lấp lửng ở rìa. Mặc dù chúng tôi chấp nhận các pallet có hàng lấp lửng bên ngoài, các lô hàng nằm vừa vặn trên pallet được ưu tiên vì điều này làm giảm nguy cơ hư hỏng.
- 3 **GIỮ PHẪNG**
 - Bề mặt trên cùng bằng phẳng sẽ giữ cho hàng hóa vững chắc và có thể xếp chồng lên nhau. Các pallet không thể xếp chồng lên nhau sẽ được tính thêm phụ phí.
- 4 **BUỘC HOẶC QUẤN**
 - Dùng dây buộc và/hoặc quấn để giữ cho kiện hàng ở đúng vị trí trên pallet. Quấn cả pallet.
- 5 **DÁN NHÃN RÕ RÀNG**
 - Các pallet được xếp chồng lên nhau để vận chuyển, vì vậy cần phải dán nhãn ở bên cạnh, không dán ở mặt trên.

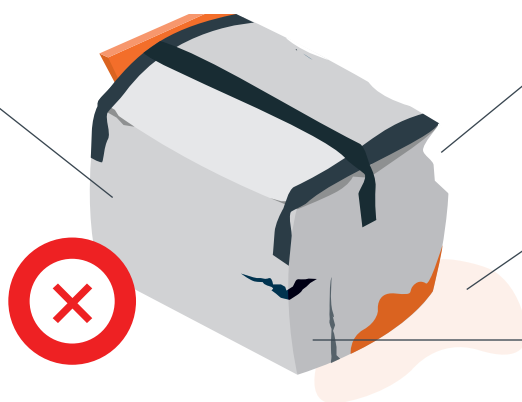
RẤT TIẾC, CHÚNG TÔI KHÔNG THỂ CHẤP NHẬN LÔ HÀNG CỦA BẠN...

Chúng tôi cần bạn hợp tác để vận chuyển lô hàng của bạn an toàn và bảo đảm. Đóng gói sai quy cách sẽ khiến cho hàng hóa của bạn, những hàng hóa khác và nhân viên TNT của chúng tôi gặp nguy hiểm. Trước khi chấp nhận bất kỳ lô hàng nào, nhân viên giao nhận của chúng tôi sẽ xác nhận lô hàng đó là “phù hợp để vận chuyển.”

THÙNG HÀNG

ĐÓNG GÓI KHÔNG PHÙ HỢP

Không đóng các món hàng nặng trong một thùng hàng yếu. Thùng phải đủ vững chắc, kích thước đủ rộng và có chất lượng phù hợp. Nếu cần, hãy đai thêm để thùng hàng chắc chắn hơn.



THÙNG HÀNG BỊ HƯ HỎNG

Không được dùng thùng bị thủng, bị bẹp hoặc bị hư hỏng theo cách khác.

THÙNG HÀNG BỊ ƯỚT

Không được dùng thùng bị ướt, rò rỉ hoặc bị nước làm cho hư hỏng.


TRÊN 70 KG

Thùng hàng nặng trên 70 kg phải được đóng pallet.

PALLET

HÀNG HÓA KHÔNG ĐƯỢC ĐAI CHẶT VÀO PALLET

Mọi thứ phải được đai chặt vào pallet bằng cách buộc hoặc quấn để tạo thành một khối duy nhất không thể tách rời.



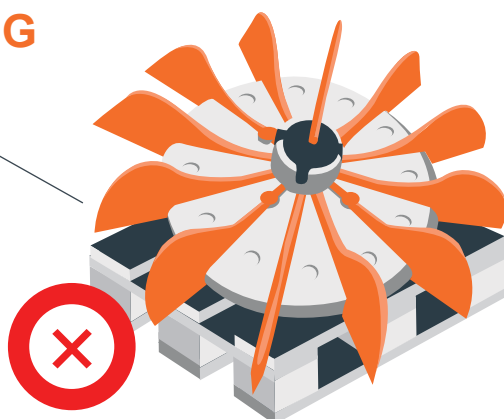
PALLET KÉM CHẤT LƯỢNG

Không dùng pallet có chất lượng kém hoặc bị hư hỏng.

HÀNG HÓA KHÔNG ĐÚNG QUY CÁCH

RÌA CẠNH SẮC NHỌN

Không được có món hàng sắc nhọn nào hở ra. Cần phải đệm lót thật nhiều để tránh thương tích.



BỘ PHẬN NHÔ RA

Những món hàng nhô ra hoặc chia ra có thể gây thương tích hoặc làm hư hỏng các món hàng khác.

⚠️ Lô hàng có chứa hàng hóa nguy hiểm phải tuân thủ đầy đủ các quy định của IATA và ADR.

Để biết thêm thông tin về việc đóng gói đúng quy cách, hãy truy cập tnt.com