

KÉSZÍTSE ELŐ KÜLDEMÉNYÉT 5 EGYSZERŰ LÉPÉSBEN!

Tudja meg, hogyan óvhatja meg küldeményét a sérüléstől, és kerülheti el a késést vagy a különdíjakat a megfelelő csomagolással és címkézéssel!



DOBOZOK

- 1 **VÁLASSZON MINŐSÉGET!**
A használt dobozok veszítenek erejükből. Biztosítsa, hogy doboza merev és jó állapotban legyen!
- 2 **NE HAGYJON BENNE ÜRES HELYET!**
A túl sok térkitöltő miatt a doboz rakodáskor sérülhet. Kérjük, ne csomagolja áruját olyan nagy dobozokba, amelyekhez túl sok térkitöltő anyagra van szükség! Ezek összenyomódhatnak.
- 3 **NEHÉZ DOBOZOK**
Akár 70 kg-os dobozokat is átveszünk raklap nélkül, de a 23 kg feletti súlyú dobozokra tegyen egy „HEAVY” címkét!
- 4 **RAGASSZON H ALAKBAN!**
Erős ragasztószalaggal H alakban ragassza le a doboz tetejét és alját, és fontolja meg a nehezebb dobozok pántolását!
- 5 **CÍMKÉZZEN EGYÉRTELMŰEN!**
Távolítsa el a régi címkéket! A címkéket mindig a doboz tetejére ragassza, a vonalkód ne legyen megtörve (tehát ne lógjon át a doboz oldalára)!

PALETTÁK

- 1 **RAKODJON OSZLOPOKBA!**
Az egymás tetejére rakott dobozok biztosítják a stabilitást. Ha a dobozok tartalma merev, a még nagyobb stabilitás érdekében úgy helyezze azokat egymásra, mint a kőművesek a téglákat!
- 2 **SEMMI SE LÓGJON KI!**
Az áru merőlegesen illeszkedjen a paletta széléhez, és ne lógjon túl azon! Nem fogadunk el olyan palettát, amelyről bármi lelóg.
- 3 **MARADJON LAPOS!**
A sík felső felület erőssé, kompakttá és halmozhatóvá teszi. A nem halmozható paletták után különdíjat kell fizetni.
- 4 **PÁNTOLJA VAGY FÓLIÁZZA!**
Használjon pántolást és/vagy fóliázást, hogy áruja ne mozduljon el a palettán. Kérjük, a fóliát rögzítse a palettához is!
- 5 **CÍMKÉZZEN EGYÉRTELMŰEN!**
A palettákat a szállításhoz egymásra halmozzuk, így a címkéket kérjük a küldemény oldalára és ne a tetejére ragassza!

A megfelelő csomagolással kapcsolatos további információkért látogasson el a tnt.hu oldalra, vagy hívjon minket a 06 40 31 31 31-es telefonszámon!

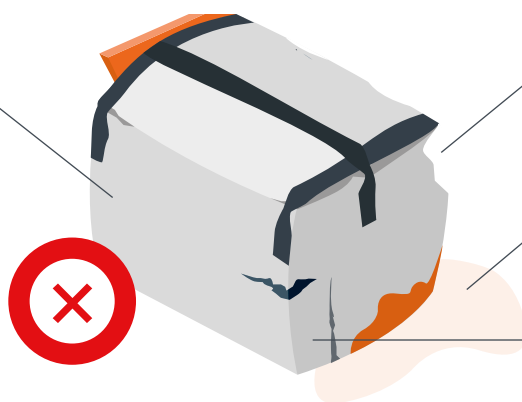
SAJNÁLJUK, KÜLDEMÉNYÉT NEM TUDJUK ÁTVENNI...

Küldeményének megbízható és biztonságos szállításához szükségünk van az Ön együttműködésére is. A nem megfelelő csomagolás veszélyezteti áruját, más küldeményeket és a TNT munkatársait is. Bár futárunk minden küldeményt megvizsgál, hogy alkalmas-e a szállításra, de előfordulhat, hogy ezt elosztóközpontjaink csomagolási szakértői másként minősítik.

DOBOZOK

NEM MEGFELELŐ CSOMAGOLÁS

Ne rakjon nehéz tárgyakat gyenge dobozokba!
A dobozok legyenek megfelelő erősségűek, minőségűek és méretűek!
Szükség esetén használjon pántolást a doboz erősítéséhez!



SÉRÜLT DOBOZOK

Ne használjon lyukas, gyűrött vagy más módon sérült dobozokat!

NEDVES DOBOZOK

Ne használjon nedves, szivárgó vagy víz által károsított dobozokat!


70 KG FELETT

A 70 kg-nál nehezebb dobozokat palettára kell rakni!

PALETTÁK

RÖGZÍTÉS NÉLKÜLI ÁRU

Mindent rögzítsen a palettához pántolással és/vagy fóliázással, hogy a küldemény egyetlen, oszthatatlan egységet képezzen!



TÚLNYÚLÓ PALETTÁK

Az áru ne lógjon túl a palettán!


ROSSZ MINŐSÉGŰ PALETTÁK

Ne használjon rossz minőségű vagy sérült palettákat!

SZABÁLYTALAN ALAKÚ KÜLDEMÉNYEK

ÉLES PEREMEK

A küldeményen ne legyenek éles vagy hegyes peremek!
Ezeket az éleket vastagon párnázza ki a sérülések elkerülése érdekében!



KIÁLLÓ RÉSZEK

A túlnyúló vagy kiálló részek sérülést, kárt okozhatnak a többi küldeményben.

⚠ A **veszélyes árukat** tartalmazó küldemények teljes mértékben feleljenek meg az IATA és az ADR szabályozásoknak!

A megfelelő csomagolással kapcsolatos további információkért látogasson el a tnt.hu oldalra, vagy hívjon minket a 06 40 31 31 31-es telefonszámon!