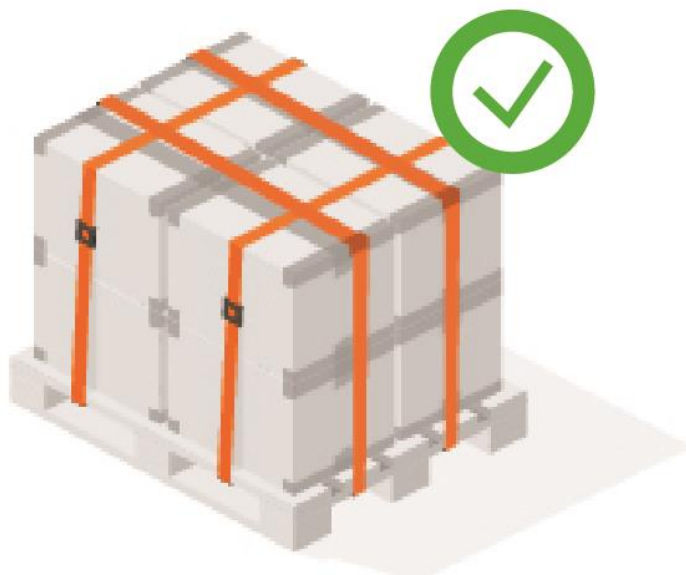


PREGĂTIȚI-VĂ TRANSPORTUL ÎN 5 PAȘI SIMPLI

Aflați cum să vă protejați transporturile de deteriorări, întârzieri și taxe suplimentare, utilizând ambalaje și etichete corespunzătoare. Toate bunurile trebuie ambalate în cutii.



CUTII

- 1 ALEGEȚI CALITATEA**
Cutiile reutilizate își pierd din rezistență. Asigurați-vă că ambalajul este uscat, rigid, fara găuri sau semne de deteriorare.
- 2 EVITAȚI SPAȚIILE GOALE**
Utilizarea materialelor de protecție în exces reduce rezistența cutiilor la stivuire. Evitați cutiile prea mari (pentru obiectele expediate), deoarece ar putea fi strivite.
- 3 CUTII GRELE**
Acceptăm cutii nepaletizate de până la 70 kg, dar vă rugăm să plasați eticheta "HEAVY" pe toate cutiile care depășesc greutatea de 23 kg.
- 4 SIGILAȚI CUTIILE CU BANDĂ ADEZIVĂ SUB FORMĂ DE H**
Utilizați bandă adezivă adecvată, lipită în formă de H atât pe capacul superior, cât și pe partea inferioară a cutiei. Sigilați cutiile grele inclusiv cu benzi rigide de plastic, pentru mai multă rezistență.
- 5 ETICHETARE CLARĂ**
Îndepărtați etichetele vechi. Lipiți etichetele noi pe capacul superior, astfel încât codul de bare să fie plat (nu îndoit peste o margine). Pro tip: includeți o copie a etichetei în cutie.

PALEȚI

- 1 STIVUIȚI PRODUSELE ÎN COLOANE**
Coloanele asigură rezistența maximă la stivuire. În cazul conținuturilor rigide, puneți cutiile în mod intercalat, asemenea cărămizilor, pentru a obține mai multă stabilitate.
- 2 NU LĂSAȚI CUTIILE SĂ DEPĂȘEASCĂ SUPRAFAȚA PALETULUI**
Articolele de pe palet trebuie așezate astfel încât să nu depășească marginea paletului. Nu acceptăm paleți cu articole care ies în afara perimetrului acestuia.
- 3 MENȚINEȚI SUPRAFAȚA SUPERIOARĂ PLATĂ**
Suprafața superioară plată asigură o rezistență mai mare a paletului, păstrează dimensiunile compacte și permite stivuirea. Paleții care nu pot fi stivuiți vor fi taxați suplimentar.
- 4 ASIGURAȚI PALEȚII CU BANDĂ RIGIDĂ DE PLASTIC SAU CU FOLIE**
Utilizați benzi rigide de plastic sau folie de plastic pentru a asigura stabilitatea paletului pe laterală. În cazul înfășurării cu folie de plastic, includeți și paletul în sine în înfășurare.
- 5 APLICAȚI ETICHETELE LA VEDERE**
Paleții sunt stivuiți în vederea transportului, astfel încât etichetele trebuie fixate pe lateral, nu pe partea superioară. Paleții nesuprapozabili trebuie marcați cu etichete. Pro tip: includeți o copie a etichetei în cutie.

DIMENSIUNI ȘI GREUTĂȚI MAXIME

Economy	Express
2.4 x 1.2 x 1.8 m	2.4 x 1.2 x 1.5 m
70 kg/cutie nepaletizată	70 kg/cutie nepaletizată
1000 kg/piesă	500 kg/piesă
7000 kg/transport	500 kg/transport

Pentru mai multe informații privind dimensiunile și greutatea maxime admise, vizitați tnt.com sau contactați-ne: 021 303 4567, email ro.cs@tnt.com



will become
FedEx
Express


NE CEREM SCUZE, NU PUTEM ACCEPTA ACEST TRANSPORT

Ambalarea necorespunzătoare poate genera riscuri semnificative pentru marfa dumneavoastră, pentru coletele celorlalți clienți și pentru angajații nostri. Înaintea oricărei preluări, curierul va verifica dacă transportul este "gata de călătorie".

CUTII

AMBALARE INCORECTĂ

Nu plasați articole grele în cutii lipsite de rezistență. Cutiile trebuie să fie suficient de rezistente, să fie superioare calitativ și să aibă dimensiunile adecvate. Dacă este necesar, utilizați benzi de plastic rigide pentru a asigura un plus de rezistență cutiilor.



CUTII DETERIORATE

Nu acceptăm cutii găurite, strivite sau deteriorate, cu colțuri lovite.

CUTII UDE

Nu acceptăm cutii umede, din care curg lichide sau care prezintă deteriorări.


Peste 70 kg

Cutiile care depășesc greutatea de 70 kg trebuie paletizate.

PALEȚI

ARTICOLE NEASIGURATE

Orice articol expedit trebuie să fie atașat de palet cu ajutorul unor benzi de plastic rigide sau prin înfășurare în folie, astfel încât să formeze o singură unitate inseparabilă.



ARTICOLE CARE DEPĂȘESC MARGINEA PALETULUI

Articolele nu trebuie să depășească perimetrul paletului sau să atârne peste margine.

PALEȚI DE CALITATE INFERIOARĂ

Nu acceptăm paletți deteriorați sau de calitate inferioară.

FORME NEREGULATE

MARGINI ASCUȚITE

Nu sunt acceptate articole cu margini ascuțite sau neprotejate. Pentru asemenea articole este obligatorie utilizarea unei cantități suficiente de materiale de protecție, astfel încât să se evite potențialele accidente.



PĂRȚI PROEMINENTE

Articolele care depășesc perimetrul paletului pot provoca accidente sau pot deteriora alte expedieri.

 Transporturile conținând bunuri periculoase trebuie să respecte cu strictețe reglementările IATA și ADR.

Pentru mai multe informații privind ambalarea corectă, vizitați tnt.com sau contactați-ne: telefon 021 303 4567, email ro.cs@tnt.com