

PREPARA LA TUA SPEDIZIONE IN 5 FACILI PASSAGGI

Scopri come proteggere la tua merce da eventuali ritardi, sovrapprezzi e danni utilizzando imballaggi ed etichettature adeguati.



SCATOLE

- 1 **SCEGLI LA QUALITÀ**
Le scatole usate perdono resistenza. Accertati che la tua scatola sia rigida e in buono stato.
- 2 **EVITA GLI SPAZI VUOTI**
Troppe imbottiture riducono la robustezza. Evita scatole troppo grandi per il contenuto loro destinato, o che richiedono un'imbottitura eccessiva: rischiano di rimanere schiacciate.
- 3 **SCATOLE PESANTI.**
Possiamo accettare scatole fino a 70 kg senza un pallet, ma ti chiediamo gentilmente di apporre un'etichetta con scritto "HEAVY" sulle scatole oltre i 25kg.
- 4 **SIGILLA CON UNA H**
Utilizza un nastro sigillante adeguato con la scritta H sulla parte superiore e inferiore della scatola. Eventualmente, è possibile reggiare le scatole più pesanti.
- 5 **ETICHETTA CHIARAMENTE**
Rimuovi le etichette vecchie. Apponi le nuove etichette sulla parte superiore in modo tale che il codice a barre risulti piatto (e non piegato lungo il margine).



PALLET

- 1 **IMPILA IN COLONNE**
Le colonne assicurano la massima robustezza dell'accatastamento. Se il contenuto è rigido, puoi utilizzare lo "stile mattone" per accatastare con maggiore stabilità.
- 2 **NESSUNA SPORGENZA**
Gli articoli dovrebbero adattarsi perfettamente al pallet, possibilmente senza sporgenze. Anche se noi accettiamo pallet con sporgenze, le spedizioni che si adattano al pallet sono preferibili poiché questo riduce il rischio di danni.
- 3 **ASSICURATI CHE SIA PIATTO**
Una superficie superiore piatta rende l'insieme resistente, compatto e impilabile. I pallet non impilabili sono soggetti a sovrapprezzi.
- 4 **REGGIA O AVVOLGI**
Utilizza la reggiatura e/o l'avvolgimento con pellicola estensibile per tenere in posizione i colli sul pallet. L'avvolgimento deve avvenire intorno al pallet stesso.
- 5 **ETICHETTA CHIARAMENTE**
I pallet vengono impilati per il trasporto, quindi le etichette devono essere apposte lateralmente e non sul lato superiore.

Per ulteriori informazioni sulle corrette modalità di imballaggio, visita il sito tnt.com.

THE PEOPLE NETWORK

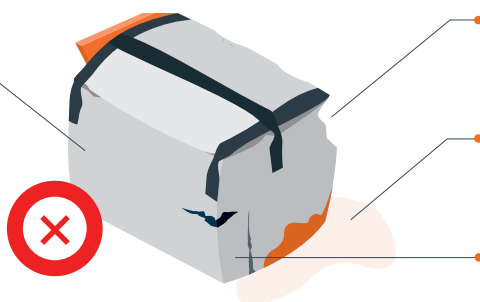
NON POSSIAMO ACCETTARE LA TUA SPEDIZIONE...

Abbiamo bisogno della tua collaborazione per trasportare il tuo carico in modo sicuro. Un imballaggio imperfetto mette a rischio la tua spedizione, gli altri carichi e i membri del team TNT Swiss Post. Prima di accettare qualsiasi carico, il nostro conducente verifica che sia "idoneo al trasporto".

SCATOLE

IMBALLAGGIO INADEGUATO

Gli articoli pesanti non devono essere inseriti in scatole fragili. Le scatole devono essere adeguatamente robuste, di qualità e dimensioni sufficienti. Se necessario, utilizza reggiature aggiuntive per rafforzare la tua scatola.



SCATOLE DANNEGGIATE

Non accettiamo scatole bucate, schiacciate o che presentino segni di danni.

SCATOLE BAGNATE

Niente scatole bagnate, che presentino perdite o segni di danni causati da acqua.


OLTRE I 70KG

Le scatole superiori ai 70kg devono essere palettizzate.

PALETT

ARTICOLI NON FISSATI

Tutto deve essere fissato al pallet con reggiature e/o avvolgimento con pellicola, formando una singola unità non separabile.



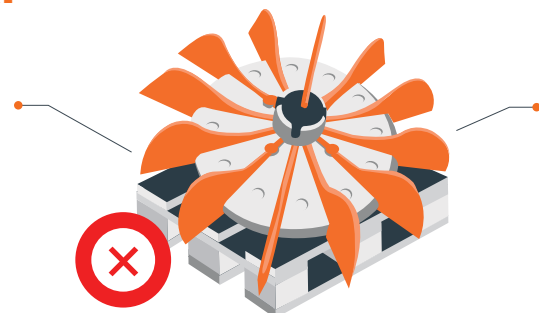
PALLET DI BASSA QUALITÀ

Niente pallet danneggiati o di bassa qualità.

COLLI IRREGOLARI

BORDI TAGLIENTI

Non vi devono essere parti affilate esposte. Per evitare lesioni, occorre assicurare un'adeguato imballaggio.



PARTI SPORGENTI

I colli che sporgono o fuoriescono possono provocare lesioni o danni ad altri carichi.

① I carichi contenenti merci pericolose devono essere pienamente conformi alle normative IATA e ADR.

Per ulteriori informazioni sulle corrette modalità di imballaggio, visita il sito tnt.com.