

BRENG DE WERELD NAAR U TOE MET FEDEX EN TNT

We exporteren niet alleen goederen naar interessante, nieuwe markten over de hele wereld. We importeren ze ook. Importeert u nog niet? Dit is waarom u dat wel zou moeten doen.

€ 1.856 miljard

Huidige waarde van de importmarkt van de EU¹



€ 322 miljard

Het handelsvolume tussen mkb's/kmo's in de EU met landen buiten de EU³

10%

toename import uit Azië (naar € 853 miljard) in het afgelopen jaar²



20%

jaarlijkse groei van de importmarkten in Noorwegen, Zuid-Korea en Mexico⁴



15%

meer mkb's/kmo's importeren dan exporteren in de top 5 EU-markten³



10%

van de mkb's/kmo's die niet importeren zijn dat aan het proberen of overwegen³

Top 3 importeurs naar de EU in 2017⁵



China
€ 375 miljard aan importgoederen



VS
€ 257 miljard aan importgoederen



Rusland
€ 145 miljard aan importgoederen

Focus op regio's: importeren vanuit Azië-Pacific en de VS

AZIË BLIJFT
SNEL
GROEIEN

- **Nr. 1** snelst groeiende regio van de wereld tot 2030⁶
- **46% van de import** naar de EU komt uit Azië-Pacific⁷
- **Import vanuit Azië naar de EU is gestegen met € 78 miljard** tussen het jaar 2016-2017⁸
- **De importwaarde** van Azië naar de EU bedroeg in 2017 € 853 miljard⁸
- **10%** toename van import vanuit Azië-Pacific naar de EU vorig jaar⁹
- **Er wordt verwacht dat de groei** met 6,8% toeneemt in de regio dit jaar¹⁰

DE VS – VEEL MEER DAN ALLEEN EEN BELANGRIJKE HANDELSPARTNER VAN DE EU¹¹




>70%

van alle buitenlandse directe investeringen in de VS zijn afkomstig uit de EU¹⁴

€ 935 miljard

per jaar wordt er verhandeld tussen de EU en de VS¹⁵



Nr. 1

's werelds grootste importeur van goederen¹²

€ 256 miljard

De importwaarde van de VS en de EU¹⁶



21%

van de importgoederen naar de EU komt uit de VS¹³


GA SNELLER EN VERDER MET FEDEX EN TNT

Waarom zou u voor ons moeten kiezen voor uw importgoederen?



99%

van wereldwijde BBP gedekt



1,5 m

pakketten worden 's nachts gesorteerd in de hub in Memphis

125 steden verbonden in Azië-Pacific waaronder grote commerciële centra in:



7

Landen in het Midden-Oosten worden gedekt door ons uitgebreide wegennetwerk




4

Gateways van de VS bieden een complete landelijke dekking

4.000

voertuigen op de weg in Azië-Pacific



700+

wekelijkse luchtverbindingen in Europa



IMPORTEER GOEDEREN UIT DE HELE WERELD MET TWEE VERVOERDERS VAN WERELDKLASSE. WIJ MAKEN IMPORTEREN NET ZO EENVOUDIG ALS EXPORTEREN MET ONZE SNELLE VERBINDINGEN, UITGEBREIDE DEKking EN DECENNIA AAN ERVARING.

- **Ontvang uw goederen sneller** met ons geïntegreerde netwerk
- **Uw materialen snel door de douane** met onze volledig verzorgde inkling en speciale douanetool
- **Importeer goederen uit meer dan 220 markten** met snellere, soepelere importprocessen
- **Neem het heft in handen** met onze intuïtieve tools om te verzenden en te traceren
- **Werk samen met paketspecialisten** met 425.000 teamleden wereldwijd en lokale kennis in 200 landen

Het is eenvoudiger dan u denkt om te importeren, dankzij de verbinding van 's werelds grootste luchtvrachtmaatschappij met het grootste Europese wegennetwerk.

Begin vandaag nog met importeren vanuit de hele wereld en ontdek hoe makkelijk wij het voor u maken om sneller en verder te gaan en verbinding te maken met nieuwe markten wereldwijd.

Nu verzenden

Meer informatie

Bronnen

¹Eurostat

²Eurostat

³<https://www.british-business-bank.co.uk/wp-content/uploads/2018/03/Internationalisation-of-European-SMEs-2018-FINAL-VERSION.pdf>

⁴Eurostat

⁵http://trade.ec.europa.eu/doclib/docs/2006/september/tradoc_122530.pdf

⁶<https://thediomat.com/2017/12/asia-to-stay-worlds-fastest-growing-region-through-2030/>

⁷Eurostat

⁸<https://www.forbes.com/sites/pamelaambler/2017/10/30/where-young-chinese-billionaires-are-making-their-wealth-and-spending-it/#294b41547fb6>

⁹Eurostat

¹⁰<http://www.worldbank.org/en/region/eap/publication/east-asia-pacific-economic-update>

¹¹<https://ec.europa.eu/eurostat/web/products-eurostat-news/-/DDN-20180419-1?inheritRedirect=true>

¹²<http://www.visualcapitalist.com/visualizing-the-worlds-largest-importers-in-2017/>

¹³Eurostat

¹⁴<https://www.cnbc.com/2018/06/09/reuters-america-factbox-import-tariffs-eu-versus-united-states.html>

¹⁵<https://money.cnn.com/2018/07/11/news/economy/us-eu-tariffs-trade/index.html>

¹⁶http://trade.ec.europa.eu/doclib/docs/2006/september/tradoc_113465.pdf