

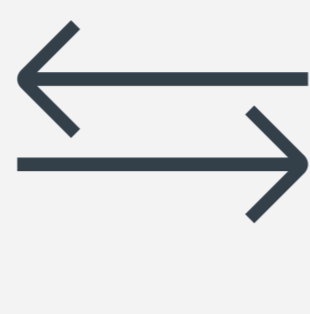
TA VÄRLDEN TILL DIG MED TNT

Vi transporterar inte bara varor till spännande nya marknader runtom i världen. Vi importerar dem också. Importerar du inte än? Här ser du varför du borde göra det.

Importmarknaden blomstrar

1,856 miljarder €

Aktuellt värde av EU:s importmarknad¹



321,6 miljarder €

Handelsvolymen mellan små och medelstora företag i EU och länder utanför EU³

10 %

Ökning av import från Asien (till 853 miljarder €) under det senaste året²



20 %

årlig tillväxt i Norges, Sydkoreas och Mexikos importmarknader⁴



15 %

fler importer för små och medelstora företag (SME) än exporter i de 5 främsta EU-marknaderna⁵



10 %

av de SME som inte importerar idag försöker eller överväger det⁶

De 3 främsta importmarknaderna till EU år 2017⁵



Kina
375 miljarder € i importer



USA
257 miljarder € i importer



Ryssland
145 miljarder € i importer

Regioner i fokus: importera från Asien och Stilla-havsområdet och USA.

ASIEN
FORTSÄTTER
ATT VÄXA
SNABBT

- **Nummer 1** — Den snabbast växande regionen i världen till 2030⁶
- **46 % av importerna** till EU kommer från Asien och Stilla-havsregionen⁷
- **78 miljarder €** i importökning på årsbasis från Asien till EU, 2016–2017⁸
- **853 miljarder €** i importvärde från Asien till EU år 2017⁸
- **10 %** ökning i importer från Asien och Stilla-havsområdet till EU under det senaste året⁹
- **6,8 %** förväntad tillväxt i regionen i år¹⁰

USA – MYCKET MER ÄN EN AV EU:S STÖRSTA HANDELSPARTNER¹¹




>70 %

av all utländsk direktinvestering i USA kommer från EU¹⁴

935 miljarder €

i handel under ett år mellan EU och USA¹⁵



Nummer 1

Den största importören av varor i världen¹²

256 miljarder €

Värdet på importer från USA till EU.¹⁶



21 %

av importerna till EU kommer från USA¹³

MOVE FASTER, GO FURTHER — MED TNT

Varför ska du välja oss för dina importer?

5 flygförbindelser till Kina varje vecka

7

länder i Mellanöstern täcks av vårt omfattande bilnätverk



Marknadsledande närvaro i:



200+

länder och områden nära runtom i världen

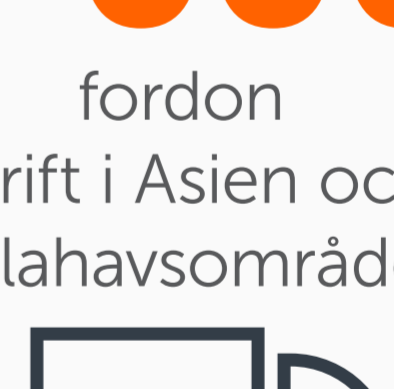
700+

flyg i veckan i Europa



4 000

fordon i drift i Asien och Stilla-havsområdet



125 sammanlänkade städer i Asien och Stilla-havsregionen, inklusive stora handelscentra i:



4

gateways i USA som ger oss fullständig räckvidd över hela landet

72 år av handelserfarenhet

VI KAN HJÄLPA DIG ATT TA HEM VAROR FRÅN VAR SOM HELST I VÄRLDEN. MED VÅRA SNABBA OCH PRAKTISKA TJÄNSTER, OMFATTANDE RÄCKVIDD OCH DECENNIER AV EXPERTIS GÖR VI DET LIKA ENKELT ATT IMPORTERA SOM ATT EXPORTERA.

- **Få dina varor snabbare** med vårt integrerade nätverk
- **Få dina försändelser snabbare genom tullen** med vår fullständiga tullklarings-tjänst och vår AEO-status
- **Ta hem varor från över 220 marknader** med snabba och smidigare importprocesser
- **Ta kontroll** med våra intuitiva verktyg för transport och spårning
- **Jobba med paketexperter** som har lokal kunskap i över 200 länder

Med vårt kraftfulla integrerade nätverk som sträcker sig över hela världen är det lättare än du tror att importera.

Börja importera från hela världen idag och upptäck hur enkelt vi gör det för dig att arbeta snabbare, nå längre och ansluta dig till nya marknader världen över.

Skicka nu

Läs mer här

Källor

¹ Eurostat
² https://trade.ec.europa.eu/doclib/docs/2013/december/tradoc_151969.pdf
³ <https://www.british-business-bank.co.uk/wp-content/uploads/2018/03/Internationalisation-of-European-SMEs-2018-FINAL-VERSION.pdf>
⁴ https://trade.ec.europa.eu/doclib/docs/2006/september/tradoc_122530.pdf
⁵ <https://thediبلوماس.com/2017/12/asia-to-stay-worlds-fastest-growing-region-through-2030/>
⁶ Eurostat
⁷ <https://www.forbes.com/sites/pamelaambler/2017/10/30/where-young-chinese-billionaires-are-making-their-wealth-and-spending-it/#294b41547fb6>
⁸ Eurostat
⁹ <https://www.worldbank.org/en/region/eap/publication/east-asia-pacific-economic-update>
¹⁰ <https://ec.europa.eu/eurostat/web/products-eurostat-news/-/DDN-20180419-1?inheritRedirect=true>
¹¹ <http://www.visualcapitalist.com/visualizing-the-worlds-largest-importers-in-2017/>
¹² Eurostat
¹³ <https://www.cnbc.com/2018/06/09/reuters-america-factbox-import-tariffs-eu-versus-united-states.html>
¹⁴ <https://money.cnn.com/2018/07/11/news/economy/us-eu-tariffs-trade/index.html>
¹⁵ https://trade.ec.europa.eu/doclib/docs/2006/september/tradoc_113465.pdf