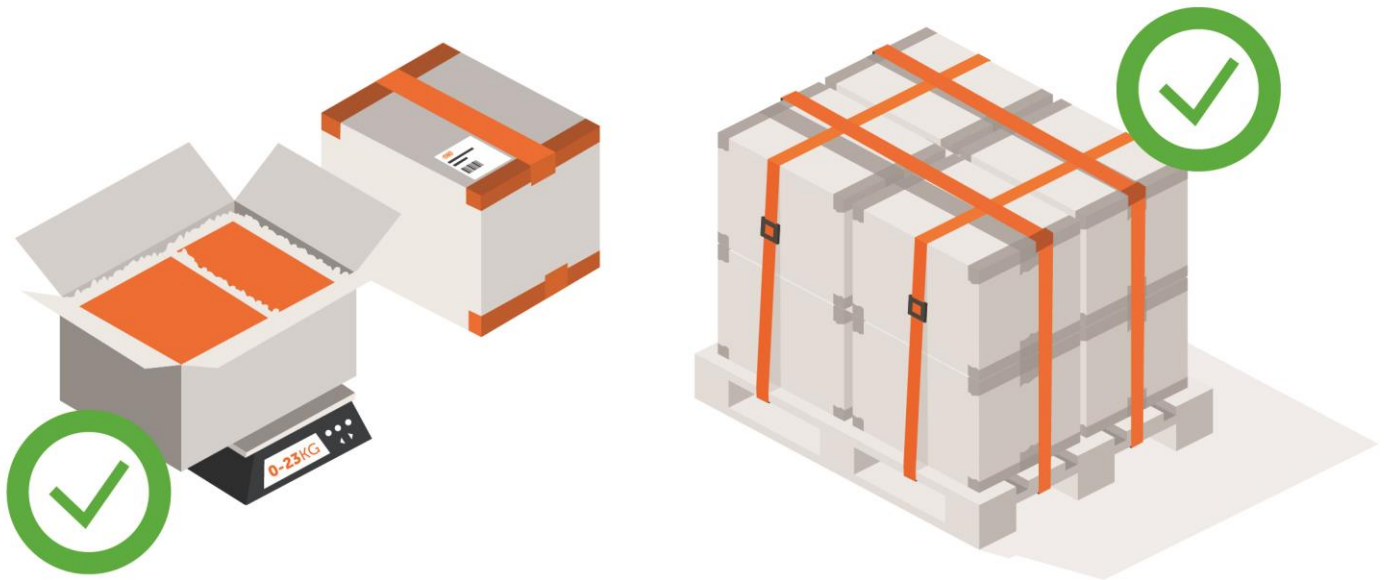


# UW ZENDING VOORBEREIDEN IN 5 EENVOUDIGE STAPPEN

U kunt schade, vertraging en toeslagen voorkomen door uw zending op de juiste manier te verpakken en van stickers te voorzien. Indien mogelijk moeten alle goederen verpakt zijn in dozen.



## DOZEN

- 1 KIES KWALITEIT**  
Gebruikte dozen verliezen hun stevigheid. Zorg dat de doos stevig is, droog en in goede staat zonder beschadigingen.
- 2 VOORKOM LEGE RUIMTES**  
Te veel vulling vermindert stapelsterkte. Gebruik geen dozen die te groot zijn voor uw zending en die overmatige vulling vereisen. Deze lopen risico te worden geplet.
- 3 ZWARE DOZEN**  
We kunnen dozen tot 70 kg zonder pallet aannemen. Boven de 30 kg zijn er toeslagen van toepassing. Plak een sticker met 'HEAVY' op dozen die zwaarder zijn dan 23 kg.
- 4 AFSLUITEN MET EEN 'H'**  
Gebruik stevige plakband om de boven- en onderzijde in een H-patroon te beplakken, en overweeg het gebruik van omsnoeringsband voor zwaardere dozen. Gebruik geen touw of staal om de box vast te maken.
- 5 DUIDELIJK LABELLEN**  
Verwijder oude stickers. Bevestig nieuwe stickers op de bovenkant, zodat de streepjescode vlak is (niet over de rand gevouwen).  
Tip: Steek een kopie van het label in de doos.

## PALLETS

- 1 STAPEL IN KOLOMMEN**  
Kolommen zorgen voor maximale stapelsterkte. Als de inhoud stevig is, kunt u de 'metselstijl' voor extra stabiliteit gebruiken.
- 2 LAAT NIETS UITSTEKEN**  
Items dienen volledig op een pallet te passen, zonder over de rand te hangen. We kunnen geen pallets aanvaarden waar items over de rand hangen.
- 3 HOU HET VLAK**  
De bovenkant van uw pallet moet sterk, compact en stapelbaar zijn. Voor niet-stapelbare pallets wordt een toeslag in rekening gebracht.
- 4 OMSNOEREN OF WIKKELEN**  
Gebruik 2 omsnoeringsbanden aan beide zijden en/of krimpfolie om goederen op de pallet op hun plaats te houden. De pallet zelf moet ook worden ingepakt.
- 5 DUIDELIJK LABELLEN**  
Pallets worden voor vervoer gestapeld, dus stickers moeten op de zijkant worden aangebracht, en niet op de bovenkant. Niet-stapelbare pallets moeten worden aangeduid met een label.  
Tip: Steek een kopie van het label in de doos.

### MAXIMALE AFMETINGEN

Economy Express	Express
2.4 x 1.2 x 1.8 m	2.4 x 1.2 x 1.5 m
1000 kg/stuk	500 kg/stuk
7000 kg/zending	500 kg/zending

Bezoek [tnt.com](http://tnt.com) voor meer informatie over de juiste manier van verpakken.


# HELAAS, WE KUNNEN UW ZENDING NIET AANVAARDEN

We hebben uw medewerking nodig om uw zending veilig te vervoeren. Het niet correct verpakken van uw zending brengt uw goederen, andere zendingen en onze TNT medewerkers in gevaar. Voordat een zending wordt geaccepteerd, controleert onze chauffeur of deze geschikt is om te vervoeren.

## DOZEN

### ONDEUGELIJKE VERPAKKING

Geen zware items in zwakke dozen. Dozen moeten sterk, kwalitatief hoogwaardig en van de juiste afmetingen zijn. Gebruik indien nodig extra kleefband (tape) om uw doos te verstevigen.



### BESCHADIGDE DOZEN

Geen dozen met gaten, geplette of anderszins beschadigde dozen, ook geen beschadigde hoeken.

### NATTE DOZEN

Geen natte, lekkende dozen of dozen met waterschade.


ZWAARDER DAN 70 KG

Dozen zwaarder dan 70 kg moeten op een pallet worden geplaatst.

## PALLETS

### ONBEVESTIGDE ITEMS

Alles moet met een omsnoeringsmiddel en/of krimpfolie aan de pallet worden bevestigd, zodat het een enkele, ondeelbare eenheid vormt.



### LAAT ITEMS NIET UITSTEKEN

Alle items dienen op de pallet te passen en mogen niet over de rand uitsteken.

### PALLETS VAN LAGE KWALITEIT

Geen pallets van slechte kwaliteit of beschadigde pallets.

## UITZONDERLIJKE ITEMS


### SCHERPE RANDEN

Geen blootgestelde scherpe items of randen. Voldoende opvulling (noppenfolie of schuim) is nodig om schade te voorkomen.



### UITSTEKENDE DELEN

Items die overhangen of uitsteken kunnen ernstig letsel veroorzaken of andere zendingen beschadigen.

 Zendingen met gevaarlijke goederen moeten volledig voldoen aan IATA- en ADR-regelgeving.

Bezoek [tnt.com](http://tnt.com) of neem contact met ons op via 02 754 22 22 voor meer informatie over de juiste manier van verpakken.