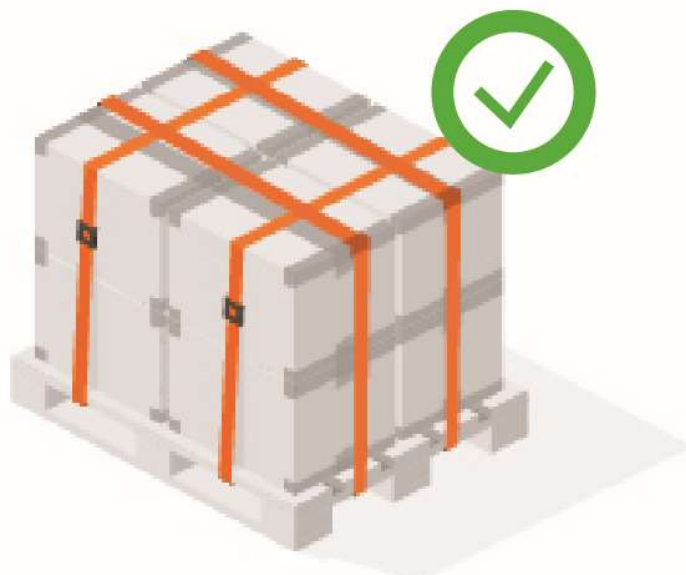


# KÉSZÍTSE ELŐ KÜLDEMÉNYÉT 5 EGYSZERŰ LÉPÉSBEN!

Tudja meg, hogyan kerülheti el, hogy küldeményén sérülés keletkezzen, késve érjen célba, vagy pótdíjak terheljék! Amennyiben lehetséges, mindent dobozban szállítson.



## DOBOZOK

- 1 VÁLASSZON MINŐSÉGET!**  
A használt dobozok veszítenek erejükből. Győződjön meg, hogy doboza merev és jó állapotban van!
- 2 NE HAGYJON BENNE ÜRES HELYET!**  
A túl sok térkitöltő miatt a doboz kevésbé bírja a halmozást. Kérjük, ne csomagolja áruját olyan nagy dobozokba, amelyekhez túl sok térkitöltő anyagra van szükség! Ezek összenyomódhatnak.
- 3 NEHÉZ DOBOZOK**  
70 kg-ig nem szükséges küldeményét palettán feladni. 30 kg feletti dobozok esetén különdíjat számolunk fel. A 23 kg-nál nehezebb dobozokra tegyen egy "HEAVY" (NEHÉZ) címkét!
- 4 RAGASSZON H ALAKBAN!**  
Erős ragasztószalaggal H alakban ragassza le a doboz tetejét és alját, és fontolja meg a nehezebb dobozok pántolását!
- 5 CÍMKÉZZEN EGYÉRTELMEŰEN!**  
Távolítsa el a régi címkéket! A címkéket mindig a doboz tetejére ragassza, a vonalkód ne legyen megtörve (ne lógjon át a doboz oldalára)! Tipp: tegyen egy címkét a dobozba is!

## PALETTÁK

- 1 RAKODJON OSZLOPOKBA!**  
Az egymás tetejére rakott dobozok biztosítják a stabilitást. Ha a dobozok tartalma merev, a még nagyobb stabilitás érdekében úgy helyezze azokat egymásra, mint a kőművesek a téglákat!
- 2 SEMMI NE LÓGJON TÚL!**  
Az áru merőlegesen illeszkedjen a paletta széléhez, és ne lógjon túl azon! Nem fogaduk el olyan palettákat, melyről lelóg a küldemény.
- 3 MARADJON LAPOS!**  
A sík felső felület erőssé, szilárdná és halmozhatóvá teszi. A nem halmozható paletták után különdíjat kell fizetni.
- 4 PÁNTOLJA VAGY FÓLIÁZZA!**  
Használjon pántolást és/vagy fóliázást, hogy áruja ne mozduljon el a palettán! Kérjük, a fóliát rögzítse a palettához is!
- 5 CÍMKÉZZEN EGYÉRTELMEŰEN!**  
A palettákat a szállításhoz egymásra halmozzuk, ezért a címkéket a küldemény oldalára, ne a tetejére ragassza! Tipp: tegyen egy címkét a dobozba is!

Maximum méretek:

Economy:

2,4 x 1,2 x 1,8 m

1000 kg/küldemény

7000 kg/fuvarlevél

Economy Express:

2,4 x 1,2 x 1,5 m

500 kg/küldemény

A megfelelő csomagolással kapcsolatos további információért látogasson el a [tnt.hu](http://tnt.hu) oldalra.




# SAJNÁLJUK, KÜLDEMÉNYÉT NEM TUDJUK ÁTVENNI...

Küldeményének megbízható és biztonságos szállításához szükségünk van az Ön együttműködésére is. A nem megfelelő csomagolás nem csak az Ön illetve mások küldeményeire nézve jelenthet veszélyt, hanem a TNT munkatársaira nézve is. Futárunk minden küldeményt megvizsgál, hogy alkalmas-e a szállításra.

## DOBOZOK

### NEM MEGFELELŐ CSOMAGOLÁS

Ne rakjon nehéz tárgyakat gyenge dobozokba! A dobozok legyenek megfelelő erősségűek, minőségűek és méretűek! Szükség esetén használjon pántolást a doboz erősítéséhez!



### SÉRÜLT DOBOZOK

Ne használjon lyukas, gyűrött vagy más módon sérült dobozokat!

### NEDVES DOBOZOK

Ne használjon nedves, szivárgó vagy víz által károsított dobozokat!

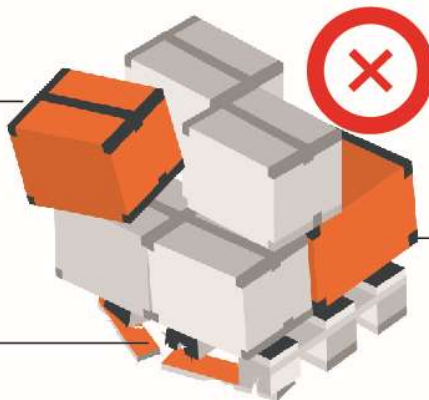
### 70 KG FELETT

A 70 kg-nál nehezebb dobozokat palettára kell rakni!

## PALETTÁK

### RÖGZÍTÉS NÉLKÜLI ÁRU

Mindent rögzítsen a palettához pántolással és/vagy fóliázással, hogy a küldemény egyetlen, oszthatatlan egységet képezzen!



### TÚLNÝÚLÓ PALETTÁK

Az áru ne lógjon túl a palettán!

### ROSSZ MINŐSÉGŰ PALETTÁK

Ne használjon rossz minőségű vagy sérült palettákat!

## SZABÁLYTALAN ALAKÚ KÜLDEMÉNYEK

### ÉLES PEREMEK

A küldeményen ne legyenek éles vagy hegyes peremek! Ezeket az éleket vastagon párnázza ki a sérülések elkerülése érdekében!



### KIÁLLÓ RÉSZEK

A túlnyúló vagy kiálló részek sérülést, kárt okozhatnak a többi küldeményben.

 A veszélyes árut tartalmazó küldemények teljes mértékben feleljenek meg az IATA és az ADR szabályozásoknak!

A megfelelő csomagolással kapcsolatos további információkért látogasson el a [tnt.hu](http://tnt.hu) oldalra, vagy hívjon minket a 06 80 31 31 31-es telefonszámon!

