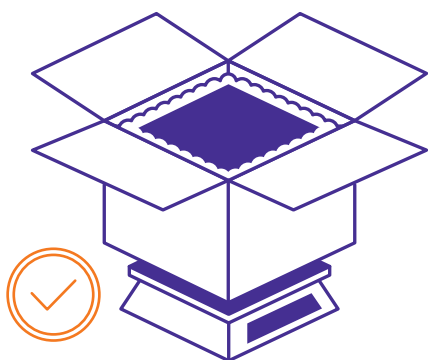



PRZYGOTUJ PRZESYŁKĘ W 5 PROSTYCH KROKACH

Dzięki naszym wskazówkom prawidłowo przygotujesz i zapakujesz swoje przesyłki, tak aby dotarły do odbiorcy w nienaruszonym stanie.



Paczki

- 1 WYBIERZ ODPOWIEDNIE OPAKOWANIE**
 - Zapakuj towar w opakowanie odpowiednie do jego rozmiaru oraz wagi. Upewnij się, że opakowanie jest w dobrym stanie i pamiętaj, że cięższa zawartość wymaga wytrzymałego kartonu np. z podwójnymi ścianami.
- 2 WYPEŁNIJ PUSTĄ PRZESTRZEŃ**
 - Jeśli w opakowaniu została pusta przestrzeń, wypełnij ją materiałem amortyzującym, aby zapobiec przemieszczaniu się i uszkodzeniu znajdujących się wewnątrz przedmiotów.
Nasza rekomendacja: Unikaj opakowań, które są zbyt duże w stosunku do zawartości i wymagają zastosowania dużej ilości wypełniacza.
- 3 OZNACZ CIĘŻKIE PACZKI**
 - Akceptujemy paczki krajowe o wadze do 70 kg¹ bez palety. Paczka ważąca powyżej 30 kg² powinna być oznaczona przez nadawcę odpowiednią naklejką.
- 4 OKLEJ PACZKĘ ZGODNIE Z METODĄ H**
 - Zabezpiecz paczkę, równomiernie oklejając brzegi opakowania taśmą o szerokości co najmniej 5 cm, na kształt litery H.
- 5 PRZYGOTUJ LIST PRZEWOZOWY I PACZKĘ DO WYSYŁKI**
 - Usuń stare etykiety/naklejki, jeżeli używasz opakowania powtórnie. Oznacz paczkę odpowiednimi do zawartości przesyłki naklejkami i umieść je na wieku opakowania. Przygotuj list przewozowy z niezbędnymi danymi nadawcy i odbiorcy: imię i nazwisko, ulica, miasto, kod pocztowy oraz numer telefonu.



Palety

- 1 UMIEŚĆ ELEMENTY NA PALECIE**
 - Ułóż pojedyncze elementy/paczki jedne na drugich tworząc kolumny, co będzie miało wpływ na stabilność konstrukcji.
- 2 ZADBAJ O KOMPOZYCJĘ**
 - Dopilnuj by konstrukcja elementów/paczek była płaska, jeśli to możliwe. Płaska powierzchnia sprawia, że konstrukcja jest wytrzymała i zwarta. Daje również możliwość układania jednej palety na drugiej.
- 3 ZWRÓĆ UWAGĘ NA WYSTAJĄCE ELEMENTY**
 - Wszystkie elementy konstrukcji powinny być dopasowane do rozmiaru palety. Pamiętaj, aby nic nie wystawało poza obrys palety.
- 4 OWIŃ/OBWIĄŻ PALETĘ**
 - Konstrukcję owiń folią elastyczną i przymocuj ją do palety, tak by uniemożliwić przesuwanie się poszczególnych elementów. Dodatkowo obwiąż paletę paskami do bindowania, pamiętając również o mocowaniu ich do palety z każdej strony (na krzyż).
- 5 PRZYGOTUJ LIST PRZEWOZOWY I PALETĘ DO WYSYŁKI**
 - Oznacz palety odpowiednimi do zawartości naklejkami. Umieść je z boku, nie na wierzchu, ponieważ palety są układane do transportu jedne na drugich. Przygotuj list przewozowy z niezbędnymi danymi nadawcy i odbiorcy: imię i nazwisko, ulica, miasto, kod pocztowy oraz numer telefonu.

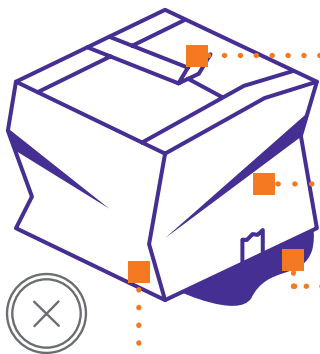
¹ W przypadku paczek międzynarodowych ich maksymalna waga wynosi 68 kg.

² W przypadku paczek międzynarodowych naklejka powinna być umieszczona na paczce powyżej 23 kg.

PRZEPRASZAMY, NIE MOŻEMY PRZYJĄĆ TWOJEJ PRZESYŁKI

Twoje zaangażowanie i współpraca są niezbędne, aby przesyłka dotarła do odbiorcy w nienaruszonym stanie. Niewłaściwie opakowana przesyłka zagraża nie tylko Twoim towarom, ale też innym przesyłkom i naszym pracownikom. Przed przyjęciem przesyłki kurier sprawdzi, czy spełnia ona nasze wymagania dotyczące pakowania.

Paczki



■ NIEWŁAŚCIWE OPAKOWANIE

Nie przyjmujemy ciężkich przesyłek zapakowanych w niewytrzymałe pudełka. Wytrzymałość, jakość i rozmiar opakowania muszą być dostosowane do zawartości paczki. W razie potrzeby należy użyć dodatkowego wzmocnienia.

■ USZKODZONE OPAKOWANIE

Nie przyjmujemy dziurawych, zmiażdżonych lub w inny sposób zniszczonych paczek, w tym takich z uszkodzonymi narożnikami i krawędziami.

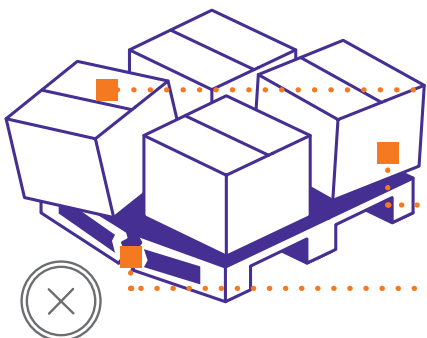
■ NISKA JAKOŚĆ

Nie przyjmujemy paczek w mokrych lub przeciekających opakowaniach.

■ POWYŻEJ 70 KG

Paczki o wadze przekraczającej 70 kg¹ muszą być umieszczone na palecie.

Palety



■ LUŻNE ELEMENTY

Wszystkie paczki lub elementy muszą być przymocowane do palety za pomocą folii elastycznej lub specjalnych pasków, aby stworzyć jedną i zwartą całość.

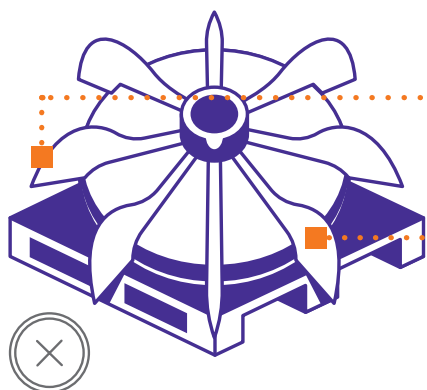
■ NIETYMIAROWE ELEMENTY

Pojedyncze elementy lub paczki nie mogą wystawać poza obręb palety.

■ NISKA JAKOŚĆ

Nie przyjmujemy wadliwych lub uszkodzonych palet.

Nieregularne kształty



■ OSTRE KRAWĘDZIE

Nie przyjmujemy przesyłek z wystającymi i ostrymi krawędziami lub ostro zakończonymi narożnikami. Wymagane jest odpowiednie zabezpieczenie (folia bąbelkowa lub pianka samoprzylepna), aby zapobiec uszkodzeniom innych przesyłek i skałeczeniom.

■ WYSTAJĄCE ELEMENTY

Wystające elementy przesyłki mogą spowodować obrażenia ciała lub uszkodzenie innych przesyłek.



Przesyłki zawierające towary niebezpieczne muszą być w pełni zgodne z przepisami **IATA DGR** i **ADR**. Pełną listę towarów wykluczonych i niebezpiecznych znajdziesz na **fedex.com/pl** i **tnt.com**.

Jeśli chcesz uzyskać więcej informacji na temat pakowania przesyłek, skontaktuj się z nami:

FedEx Express
801 00 28 00
[fedex.com/pl](https://www.fedex.com/pl)

TNT
801 31 00 00
[tnt.com](https://www.tnt.com)

¹ W przypadku paczek międzynarodowych ich maksymalna waga wynosi 68 kg.