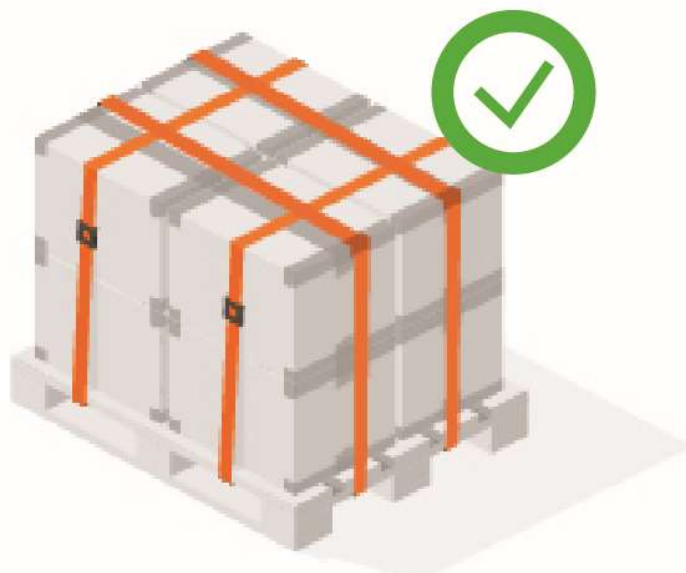


# FÖRBERED DIN FÖRSÄNDELSE I 5 ENKLA STEG

Lär dig hur du skyddar din försändelse mot skador, förseningar och tilläggsavgifter med korrekt förpackning och märkning. Allt gods ska förpackas i kartonger, när det är möjligt



## KARTONGER

- VÄLJ KVALITET**  
Begagnade kartonger förlorar styrka. Se till att din kartong är i styvt material och torr, utan hål eller skador.
- UNDBIK TOMRUM**  
För mycket fyllnadsmaterial minskar stabiliteten vid stapling. Undvik kartonger som är för stora för sitt innehåll och därmed kräver extra mycket fyllnadsmaterial eftersom de då riskerar att krossas.
- TUNGA KARTONGER**  
Vi accepterar kartonger på upp till 70 kg utan pall. Tilläggsavgift debiteras för kartonger som väger över 30 kg. Sätt på en etikett märkt "HEAVY" på kartonger med vikt över 23 kg.
- FÖRSLUT OCH SÄKRA MED ETT H**  
Använd lämplig förseglingstejp i ett H-mönster på kartongens över- och undersida. Använd eventuellt remmar på tyngre kartonger. Använd inte snöre eller rep för att försluta en kartong.
- TYDLIG MÄRKNING**  
Tag bort gamla etiketter. Fäst nya etiketter på ovansidan så att streckkoden ligger plant (ej vikt över kanten). Proffstips: Lägg även en kopia av etiketten inuti kartongen.

### MAXDIMENSIONER

Längd x Bredd x Höjd  
Maxvikt/kolli - Ej på pall:  
Maxvikt/kolli - På pall:  
Maxvikt/försändelse:

### Express

2,4 x 1,2 x 1,5 m  
70 kg  
500 kg  
500 kg

### Economy (inom Europa)

2,4 x 1,2 x 1,8 m  
70 kg  
1 000 kg  
7 000 kg

### Economy (övriga världen)

2,4 x 1,2 x 1,5 m  
70 kg  
1 000 kg  
1 500 kg

## PALLAR

- STAPLA I RAKA RADER**  
Lodräta rader säkerställer maximal staplingsstyrka. Om innehållet är styvt kan du använda "tegelstenstekniken" för ökad stabilitet.
- UNDBIK ÖVERHÄNG**  
Godset måste få plats på pallen helt och hållet, utan att sticka ut över kanten. Vi kan inte acceptera pallar med överhäng.
- PLAN OVANSIDA**  
Se till att ovansidan är plan, stark och stapelbar. Icke-stapelbara pallar medför en tilläggsavgift.
- BANDA OCH/ELLER PLASTA IN PALLEN**  
Använd två plast- eller metallband och/?eller sträckfilm för att hålla godset på plats på pallen. Banden/sträckfilmen ska täcka hela pallen.
- TYDLIG MÄRKNING**  
Etiketter måste fästas på sidan - inte ovansidan - eftersom en annan pall kan komma att staplas ovanpå din. Pallar som inte kan staplas måste anbringas med etiketter/?koner. Proffstips: Lägg även en kopia av etiketten inuti kartongen.

För mer information om hur du packar rätt, se [tnt.se](http://tnt.se).




# TYVÄRR KAN VI INTE TA EMOT DIN FÖRSÄNDELSE

Vi behöver din hjälp för att transportera din försändelse tryggt och säkert. Bristfälliga förpackningar utsätter dina varor, andra försändelser och TNT:s medarbetare för risker. Innan vi accepterar någon försändelse kommer vår chaufför att verifiera att den uppfyller kraven i våra förpackningsregler.

## KARTONGER

### OLÄMPLIGA FÖRPACKNINGAR

Inga tunga föremål i svaga kartonger. Kartongerna måste vara tillräckligt starka, av god kvalitet och lämplig storlek. Om nödvändigt, använd remmar för att förstärka din kartong.



### SKADADE KARTONGER

Inga punkterade, krossade eller på annat sätt försvagade kartonger, inklusive skadade hörn.

### VÅTA KARTONGER

Inga våta, läckande eller vattenskadade kartonger.

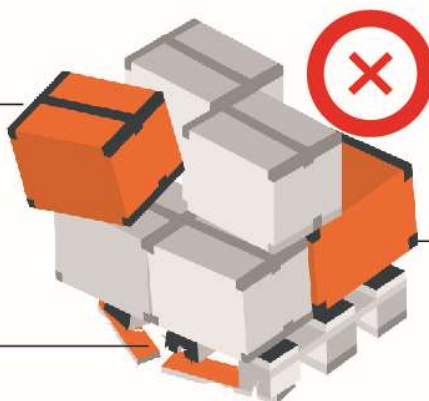
### ÖVER 70 KG

Kartonger tyngre än 70 kg ska vara lastade på pallar.

## PALLAR

### OSÄKRAT GODS

Allt måste fästas på pallan med remmar och/eller krympplast för att bilda en enda, oskiljaktig enhet.



### PALLAR AV LÅG KVALITET

Inga skadade pallar eller pallar av låg kvalitet.

### ÖVERHÄNG

Godset måste få plats på pallan helt och hållet, utan att sticka ut över kanten.

## OREGELBUNDNA FÖREMÅL


### VASSA KANTER

Inga vassa föremål som sticker ut eller skarpa hörn. Gott om fyllnadsmaterial (bubbelplast eller vidhäftande skummaterial) krävs för att förhindra skador.



### UTSTICKANDE DELAR

Föremål som hänger över kanterna eller sticker ut kan orsaka skador på både vår personal och andra försändelser.

 Försändelser som innehåller farligt gods måste följa IATA- och ADR-regelverken.

För mer information om korrekta emballage, se [tnt.se](http://tnt.se) eller kontakta oss på 020 - 960 960