

SIAPKAN PENGIRIMAN ANDA DENGAN 5 LANGKAH MUDAH

Pelajari cara untuk melindungi pengiriman anda dari kerusakan dan keterlambatan dengan pengemasan dan pelabelan yang sesuai. Hindari biaya tambahan yang dikenakan untuk box dengan muatan berlebih dan palet yang tidak dapat ditumpuk.



BOXES

- 1 **PILIH KUALITAS**
Box bekas pada umumnya akan menjadi lebih ringkih. Pastikan box Anda dalam keadaan yang baik.
- 2 **HINDARI RUANG KOSONG**
Terlalu banyak lapisan atau ruang kosong mengurangi kekuatan penumpukan. Hindari box yang terlalu besar dengan isinya karena akan beresiko hancur.
- 3 **BOX BERAT**
Kami dapat menerima box dengan berat hingga 70kg tanpa menggunakan palet, namun harap berikan label "HEAVY" di atas box tersebut apabila konten mempunyai berat diatas 23kg.
- 4 **SEGEL DENGAN BENTUK HURUF H**
Gunakan segel berkualitas baik dengan bentuk H di sisi atas dan bawah, dan usahakan untuk memberi segel yang lebih kuat untuk box dengan muatan yang berat.
- 5 **BERIKAN LABEL DENGAN JELAS**
Lepaskan label yang lama. Taruh label baru di sisi atas, sehingga barcode dapat ditempel dalam keadaan rata (tidak terlipat di ujungnya).

PALET

- 1 **TUMPUK DALAM KOLOM**
Kolom memberikan kekuatan maksimal. Apabila muatan berbahan kaku, Anda dapat menggunakan 'bricklayer style' untuk meningkatkan stabilitas.
- 2 **JANGAN MELEBIHI KAPASITAS PALET**
Barang harus termuat dengan tepat ke dalam palet, tanpa melebihi tepinya. Kami dapat menerima palet yang melewati bagian tepinya, namun sebaiknya pengiriman dapat dimuat seluruhnya dalam palet untuk mengurangi risiko kerusakan.
- 3 **PASTIKAN BOX DAN PALET DALAM KEAADAAN DATAR**
Permukaan atas yang datar membuat kemasan kuat, padat dan dapat ditumpuk Palet yang tidak dapat ditumpuk akan dikenakan biaya tambahan.
- 4 **KEMAS PENGIRIMAN DENGAN BAIK**
Gunakan kemasan yang baik untuk menjaga barang di dalam palet. Sebaiknya palet juga ikut dikemas dengan baik.
- 5 **BERIKAN LABEL DENGAN JELAS**
Palet akan di tumpuk saat di distribusikan, sehingga label harus direkatkan di sisi samping, bukan di atas.

Untuk informasi lebih lanjut mengenai instruksi pengemasan, silakan kunjungi tnt.com

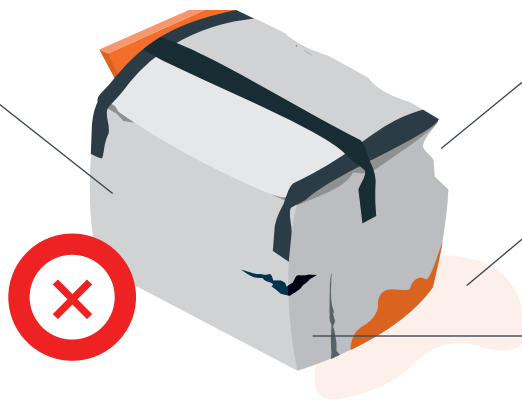
MAAF, KAMI TIDAK DAPAT MENERIMA PENGIRIMAN ANDA...

Kami membutuhkan kerjasama Anda untuk membantu kami melakukan pengiriman dengan aman dan terkendali. Kemasan tidak sempurna, dapat beresiko membahayakan barang-barang Anda dan juga pengiriman TNT lainnya. Sebelum menerima pengiriman apapun, kurir kami akan memastikan bahwa itu adalah "FIT to TRAVEL."

BOX

KEMASAN YANG TIDAK SESUAI

Jangan menaruh barang berat dalam kardus yang rapuh. Kekuatan, kualitas, dan ukuran box harus memadai. Jika perlu, gunakan tali pengikat tambahan untuk memperkuat box Anda.



KEMASAN RUSAK

Tidak tertusuk, hancur ataupun box yang rusak.

BOX BASAH

Tidak basah, bocor ataupun kemasan tidak tahan air.


BOX >70 KG

Box dengan muatan lebih dari 70 kg harus menggunakan palet

PALET

BARANG DI LUAR PALET

Semua barang harus dimasukkan kedalam palet dengan pengemasan yang baik untuk membentuk sebuah unit yang tidak terpisah.



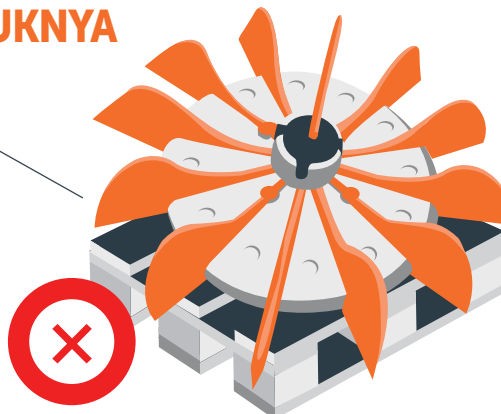
PALET BERKUALITAS RENDAH

Kami tidak menerima palet dengan kualitas rendah atau rusak.

BARANG YANG BENTUKNYA TIDAK BERATURAN

TEPIAN TAJAM

Jangan ada benda tajam yang menonjol keluar. Gunakan bantalan untuk mencegah kerusakan.



BAGIAN BARANG YANG MENONJOL KELUAR

Barang yang menonjol keluar kemasan dapat menyebabkan kerusakan untuk pengiriman lainnya.

⚠ Pengiriman yang Berisikan **barang berbahaya** harus sesuai dengan peraturan IATA dan ADR.

Untuk informasi lebih lanjut mengenai instruksi pengemasan, silakan kunjungi tnt.com