

# ZABALTE SVOU ZÁSILKU V PĚTI JEDNODUCHÝCH KROCÍCH

Zjistěte, jak se vyhnout poškození zásilek a zbytečným poplatkům.



## KRABICE

- 1 **ZVOLTE KVALITU**  
Použité krabice ztrácí pevnost. Ujistěte se, že vaše krabice je pevná a v dobrém stavu.
- 2 **VYVARUJTE SE PRÁZDNÉHO MÍSTA**  
Příliš mnoho výplňového materiálu snižuje schopnost stohování. Nepoužívejte krabice, které jsou pro vaši zásilku příliš velké a vyžadují příliš mnoho výplňového materiálu. Hrozí jim poškození promáčknutím.
- 3 **TĚŽKÉ KRABICE**  
Přijímáme balíky až do hmotnosti 70 kg bez palety, avšak krabice těžší než 23 kg prosím označte nápisem "HEAVY".
- 4 **ZALEPTE JAKO "H"**  
Použijte vhodnou lepicí pásku do tvaru písmene H na horní a dolní straně, u těžších balíků zvažte jejich opatření popruhem.
- 5 **OZNAČTE JASNĚ**  
Odstraňte veškeré staré značení a adresní štítky. Nové adresní štítky nalepte na horní stranu balíku tak, aby byl čárový kód rovně (nikoliv přehnutý přes hranu či pomačkaný).

## PALETY

- 1 **STOHUJTE DO SLOUPCŮ**  
Stohování do sloupců zajistí maximální pevnost zásilky. Pokud je obsah pevný, můžete zvýšit stabilitu cihlovým způsobem skládání.
- 2 **NENECHTE NIC PŘEČNÍVAT**  
Balíky musí být umístěny na paletě rovně tak, aby nepřesahovaly přes okraj. Nemůžeme přijímat přečnívající palety, protože se mohou snadno poškodit a mohou poškodit ostatní zásilky.
- 3 **POKLÁDEJTE NA PLOCHO**  
Rovná horní plocha zajišťuje pevnost, kompaktnost a stohovatelnost. Za nestohovatelné palety bude účtován příplatek.
- 4 **POUŽIJTE PÁSKU NEBO OBAL**  
Předměty na paletě upevněte na místo pomocí pásky anebo zabalením do pružné fólie. Upevnění zboží musí vést i přes paletu, aby s s ní tvořilo nedělitelný celek.
- 5 **ZŘETELNĚ OZNAČTE**  
Palety jsou při přepravě stohovány, takže označení musí být umístěno na straně, nikoli na horní části.

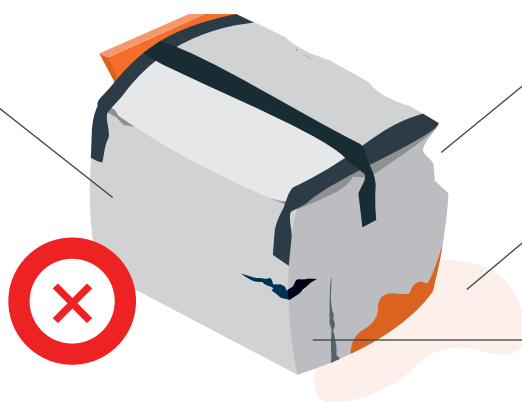
# LITUJEME, ALE VAŠI ZÁSILKU NEMŮŽEME PŘIJMOUT...

Abychom mohli vaši zásilku bezpečně přepravit, potřebujeme vaši součinnost. Nesprávné balení ohrožuje vaše zboží, ostatní zásilky a pracovníky našeho TNT týmu. Před přijetím každé zásilky náš řidič ověří, zda je způsobilá pro přepravu.

## KRABICE

### NEVHODNÉ BALENÍ

Nedávat těžké předměty do slabých krabic. Krabice musí být dostatečně pevné, kvalitní a vhodné velikosti. Je-li to nutné, použijte ke zpevnění krabice více lepicí pásky.



### POŠKOZENÉ KRABICE

Nepoužívat dřevě, promáčknuté nebo jinak poškozené krabice.

### VLHKÉ KRABICE

Nepoužívat vlhké, prosakující nebo vodou poškozené krabice.


### NAD 70 KG

Krabice těžší než 70 kg musí být umístěny na paletu.

## PALETY

### NEUCHYCENÉ PŘEDMĚTY

Vše musí být k paletě připevněno pomocí pásky anebo obalu tak, aby vznikl jediný a nerozdělitelný celek.



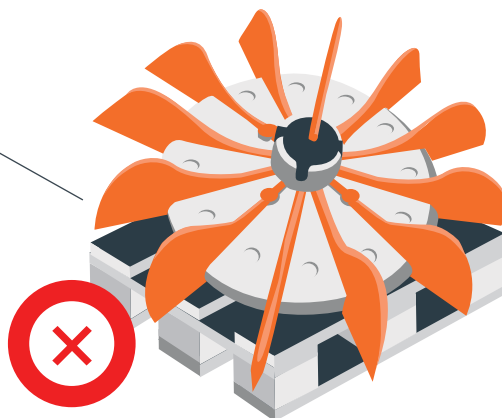
### NEKVALITNÍ PALETY

Nepoužívat nekvalitní nebo poškozené palety.

## NEPRAVIDELNÉ PŘEDMĚTY

### OSTRÉ HRANY

Nechráněné ostré předměty nejsou přípustné. Je nutno použít dostatek výplňového materiálu, aby nedošlo ke zranění.



### VYČNÍVAJÍCÍ ČÁSTI

Předměty, které přesahují nebo vyčnívají, mohou způsobit zranění, nebo poškodit jiné zásilky.

⚠ Zásilky obsahující **nebezpečné zboží** musí být plně v souladu s předpisy IATA a ADR.

Více informací o správném balení zásilek získáte na [tnt.com](http://tnt.com)