

SAADETISE ETTEVALMISTAMISE VIIS LIHTSAT SAMMU

Loe lähemalt, kuidas õige pakendamine ja märgistus kaitsevad Sinu saadetist kahjustuste, viivituste ja lisatasude eest.



KASTID

- 1 **VALI KVALITEET**
Kasutatud kastide vastupidavus on väiksem. Veendu, et kasutatav kast on jäik ja heas seisukorras.
- 2 **VÄLDI TÜHJA RUUMI**
Liigne täitematerjal vähendab kasti virnastuskindlust. Välti kaste, mis on saadetava kauba jaoks liiga suured ja vajavad liigset pakkematerjali. Vastasel juhul riskid muljumiskahjustustega.
- 3 **RASKED KASTID**
Ilma kaubaalusega saame vastu võtta kuni 70 kg kaste, kuid üle 23 kg kaaluvate kastide puhul palume neile lisada "HEAVY" saadetise märgistuse.
- 4 **H-KUJULINE TEIPIMISMUSTER**
Sulge kasti pealmine külj ja põhi, kasutades H-kujulist teipimismustrit ja kvaliteetsset pakketeipi, ning hinda raskemate pakside kiletamise vajadust.
- 5 **MÄRGISTA SELGELT**
Eemalda vanad sildid. Kinnita uued sildid kasti pealmisele küljele, nii et triipkood on täiesti ühetasaselt (ei ole üle serva murtud).

KAUBAALUSED

- 1 **ASETA KASTID VIRNA**
Virnastamine tagab kaubaaluse maksimaalse vastupidavuse. Kui alusel paiknev kaup on jäik, võite virnastamisel stabiilsuse suurendamiseks kasutada müüri ladumismustrit.
- 2 **VÄLDI ÜLEULATUVAID OSI**
Esemed peavad võimaluse korral mahtuma kaubaalusele nii, et midagi ei ulatu üle aluse serva, sest need võivad kergesti kahjustuda või teisi saadetisi kahjustada.
- 3 **HOIA ALUS TASAPINNALINE**
Ühetasane pealispind muudab aluse vastupidavaks, kompaktselt ja virnastatavaks. Virnastamatu kaubaalusega kaasneb lisatasu.
- 4 **KASUTA NÖÖRI VÕI KILET**
Kasuta nõöri ja/või kilet, et esemed kindlalt alusele fikseerida. Kiletada tuleks ka alus.
- 5 **MÄRGISTA SELGELT**
Kuna kaubaalused tuleb transportimiseks virnastada, kinnita sildid pakendi küljele, mitte peale.

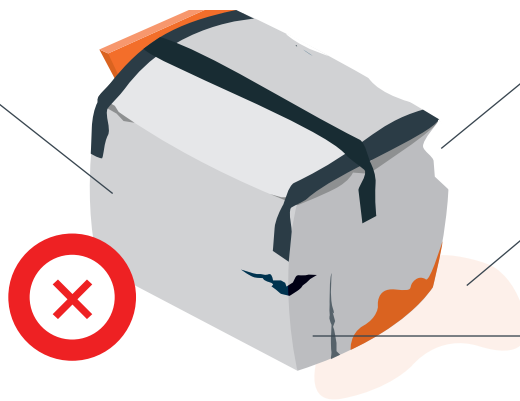
KAHJUKS EI SAA ME SINUSAADETIST VASTU VÕTTA...

Saadetise ohutuks ja turvaliseks transpordiks vajame Sinu koostööd. Puudulikult pakendatud saadeti seab ohtu Sinu kauba, muud saadetised ja TNT töötajad. Enne saadetise vastuvõtmist kontrollib meie kuller, kas see on transpordikõlblik.

KASTID

MITTESOBILIK PAKENDAMINE

Nõrgad kastid ei tohi sisaldada raskeid esemeid. Kastid peavad olema piisava vastupidavuse, kvaliteedi ja suurusega. Vajaduse korral kasuta kasti tugevdamiseks nõõri/teipi.



KAHJUSTATUD KASTID

Augulisi, muljutud või muul moel kahjustatud kaste ei tohi kasutada.

MÄRJAD KASTID

Märgi, lekkivaid või veekahjustustega kaste ei tohi kasutada.


ÜLE 70 KG

Üle 70 kg kaaluvad kastid tuleb kinnitada kaubaalusele.

KAUBAALUSED

LAHTISED ESEMED

Kõik esemed peavad olema nõõri, teibi ja/või kile abil aluse külge kinnitatud – tulemuseks peab olema terviklik lahutamatu üksus.



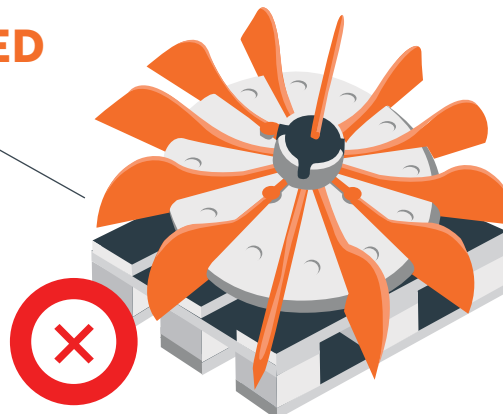
KEHVA KVALITEEDIGA KAUBAALUSED

Kehva kvaliteediga või kahjustatud kaubaaluseid ei tohi kasutada.

EBAKORRAPÄRASED ESEMED

TERAVAD SERVAD

Teravad servad ei tohi olla katmata. Vigastuste vältimiseks kata need piisava vooderdusmaterjaliga.



ESILEULATUVAD OSAD

Üle aluse serva või välja ulatuvad esemed võivad tekitada kehavigastusi või kahjustada muid saadeti.

⚠ **Ohtlikke kaupu** sisaldav saadeti peab vastama kõigile IATA ja ADR-i nõuetele.

Täiendavaid pakendamise nõuandeid leiad veebilehelt www.tnt.com