

# KÉSZÍTSE ELŐ KÜLDEMÉNYÉT 5 EGYSZERŰ LÉPÉSBEN

Tudja meg, hogyan óvhatja meg küldeményét a sérüléstől, és kerülheti el a késést vagy a különdíjakat a megfelelő csomagolással és címkézéssel!



## DOBOZOK

- 1 **VÁLASSZON MINŐSÉGET!**  
A használt dobozok veszítenek erejükből. Biztosítsa, hogy doboza merev és jó állapotban legyen.
- 2 **NE HAGYJON BENNE ÜRES HELYET!**  
A túl sok térkitöltő miatt a doboz rakodáskor sérülhet. Kérjük, ne csomagolja áruját olyan nagy dobozokba, amelyekhez túl sok térkitöltő anyagra van szükség! Ezek összenyomódhatnak.
- 3 **NEHÉZ DOBOZOK**  
Akár 70 kg-os dobozokat is átveszünk raklap nélkül, de a 23 kg feletti súlyú dobozokra tegyen egy „HEAVY” címkét.
- 4 **RAGASSZON H ALAKBAN!**  
Erős ragasztószalaggal H alakban ragassza le a doboz tetejét és alját, és fontolja meg a nehezebb dobozok pántolását!
- 5 **CÍMKÉZZEN EGYÉRTELMŰEN!**  
Távolítsa el a régi címkéket! A címkéket mindig a doboz tetejére ragassza, a vonalkód ne legyen megtörve (tehát ne lógjon át a doboz oldalára).

## PALETTÁK

- 1 **RAKODJON OSZLOPOKBA!**  
Az egymás tetejére rakott dobozok biztosítják a stabilitást. Ha a dobozok tartalma merev, a még nagyobb stabilitás érdekében úgy helyezze azokat egymásra, mint a kőművesek a téglákat.
- 2 **SEMMI SE LÓGJON KI!**  
Az áruk merőlegesen illeszkedjenek a paletta széléhez, és ne lógnak túl azon. Ugyan elfogadunk lelógó árukat tartalmazó palettákat, mégis előnyben részesítjük a palettára illeszkedő küldeményeket, hiszen ez csökkenti a sérülésveszélyt.
- 3 **MARADJON LAPOS!**  
A sík felső felület erőssé, kompakttá és halmozhatóvá teszi. A nem halmozható paletták után különdíjat kell fizetni.
- 4 **PÁNTOLJA VAGY FÓLIÁZZA!**  
Használjon pántolást és/vagy fóliázást, hogy áruja ne mozduljon el a palettán. Kérjük, a fóliát a rögzítse a palettához is!
- 5 **CÍMKÉZZEN EGYÉRTELMŰEN!**  
A palettákat a szállításhoz egymásra halmozzuk, így a címkéket kérjük a küldemény oldalára és ne a tetejére ragassza!

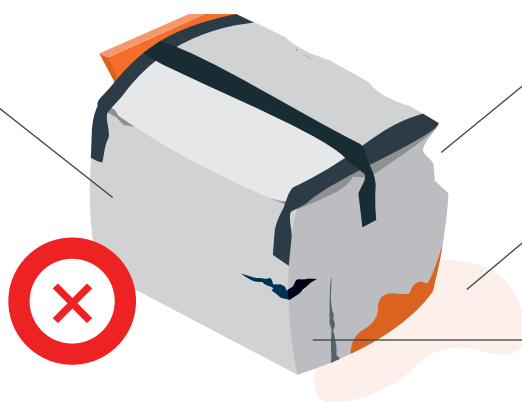
# SAJNÁLJUK, KÜLDEMÉNYÉT NEM TUDJUK ÁTVENNI...

Küldeményének megbízható és biztonságos szállításához szükségünk van az Ön együttműködésére is. A nem megfelelő csomagolás veszélyezteti áruját, más küldeményeket és a TNT munkatársait is. Futárunk minden küldeményfelvételnél ellenőrzi, hogy a küldemény alkalmas-e a szállításra.

## DOBOZOK

### NEM MEGFELELŐ CSOMAGOLÁS

Ne rakjon nehéz tárgyakat gyenge dobozokba. A dobozok legyenek megfelelő erősségűek, minőségűek és méretűek! Szükség esetén használjon pántolást a doboz erősítéséhez!



### SÉRÜLT DOBOZOK

Ne használjon lyukas, gyűrött vagy más módon sérült dobozokat!

### NEDVES DOBOZOK

Ne használjon nedves, szivárgó vagy víz által károsított dobozokat!


### 70 KG FELETT

A 70 kg-nál nehezebb dobozokat palettára kell rakni!

## PALETTÁK

### RÖGZÍTÉS NÉLKÜLI ÁRU

Mindent rögzítsen a palettához pántolással és/vagy fóliázással, hogy a küldemény egyetlen, oszthatatlan egységet képezzen!




### ROSSZ MINŐSÉGŰ PALETTÁK

Ne használjon rossz minőségű vagy sérült palettákat!

## SZABÁLYTALAN ALAKÚ KÜLDEMÉNYEK

### ÉLES PEREMEK

A küldeményen ne legyenek éles vagy hegyes peremek! Ezeket az éleket vastagon párnázza ki a sérülések elkerülése érdekében!



### KIÁLLÓ RÉSZEK

A túlnyúló vagy kiálló részek sérülést, kárt okozhatnak a többi küldeményben.

⚠ A **veszélyes árukat** tartalmazó küldemények teljes mértékben feleljenek meg az IATA és az ADR szabályozásoknak!

A megfelelő csomagolással kapcsolatos további információkért látogasson el a [tnt.com](http://tnt.com)