

5 KOLAY ADIMDA GÖNDERİNİZİ KOLAYCA HAZIRLAYIN

Sevkiyatınızı doğru ambalaj ve etiketlemeyle hasardan, gecikmeden ve ek ücretten nasıl koruyacağınızı öğrenin.



KOLİLER

- 1 **KALİTEYİ SEÇİN**
Kullanılmış koliler direnç kaybeder. Kolinizin sert ve sağlam durumda olduğundan emin olun.
- 2 **BOŞLUKLAR OLUŞMASINDAN KAÇININ**
Gereğinden fazla dolgu maddesi, istifleme direncini azaltır. İçeriğine göre fazla büyük olan ve aşırı dolgu gerektiren kolilerden kaçınin. Bunların ezilme riski vardır.
- 3 **AĞIR KOLİLER**
Paletsiz 70kg'a kadar kolileri kabul edebiliyoruz; ancak lütfen 23kg üzerindeki kolilere "HEAVY" etiketi yapıştırın.
- 4 **H ŞEKLİNDE YANİ KÖŞELERDEN VE ORTADAN BANTLAYIN**
Koli bandını üstte ve altta H biçiminde yapıştırın, daha ağır kolileri kayışla bağlayın.
- 5 **ANLAŞILIR ŞEKİLDE ETİKETLEYİN**
Eski etiketleri çıkarın. Yeni etiketleri üste yapıştırarak barkodun olduğundan ve köşeden dönerek 2 yüzeyde birden yer almadığından emin olun.

PALETLER

- 1 **ÜST ÜSTE İSTİFLEYİN**
Üst üste istifleme azami istifleme direnci sağlar. İçerik sertse, daha fazla denge sağlamak için 'tuğlacı yöntemi' kullanabilirsiniz.
- 2 **HİZALAYIN**
Koliler paletin üzerinde taşma olmadan, düzgünce oturtulmalı. Paletten taşan gönderileri bir yere kadar kabul ediyor olsak da, hasar riskini azalttıkları için palete uyan gönderileri tercih ediyoruz.
- 3 **DÜZ OLMASINI SAĞLAYIN**
Düzgün bir üst yüzey, paletin dayanıklı, kompakt ve istiflenebilir olmasını sağlar. İstiflenemeyen paletler ek ücrete tabidir.
- 4 **KAYIŞLA BAĞLAYIN YA DA SARIN**
Palet üzerindeki cisimleri sabitlemek için kayış ve/veya streç sargı kullanın. Sargının paleti de sarması gerekir.
- 5 **ANLAŞILIR ŞEKİLDE ETİKETLEYİN**
Paletler nakliye için istiflendiğinden etiketlerin üste değil, yanlara yapıştırılması gerekir.

Doğru ambalajlama hakkında daha fazla bilgi için tnt.com adresini ziyaret edin

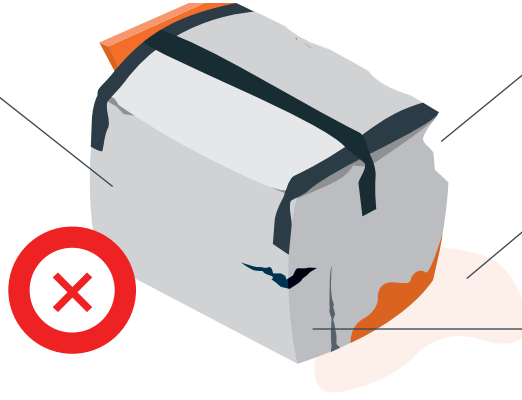
ÜZGÜNÜZ, GÖNDERİNİZİ KABUL EDEMİYORUZ...

Gönderinizi güvenle taşıyabilmemiz için işbirliği içinde olmalıyız. Kusurlu bir ambalaj gönderinizin içeriğini, diğer gönderileri ve TNT ekip üyelerini tehlikeye atabilir. Kuryemiz herhangi bir gönderiyi teslim almadan önce, "seyahate elverişli" olup olmadığını denetleyecektir.

KOLİLER

UYGUN OLMAYAN AMBALAJ

Zayıf kolilere ağır parçalar koymayın. Kolilerin dayanıklılık, kalite ve ebat açısından uygun olmaları gerekir. Gerekliyse, koliyi sağlamlaştırmak için ilave kayış kullanın.



HASARLI KOLİLER

Delinmiş, ezilmiş ya da hasar görmüş koliler kabul edilmez.

ISLAK KOLİLER

Islak, sızdıran ya da sudan zarar görmüş koliler kabul edilmez.


70KG ÜSTÜ

70kg'dan ağır kolilerin paletlenmesi gerekir.

PALETLER

BAĞLANMAMIŞ PARÇALAR

Her parça tek ve ayrılmaz bir birim oluşturacak şekilde palete sabitlenmiş olmalıdır.



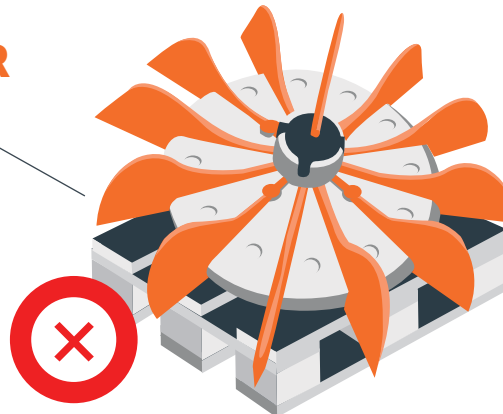
DÜŞÜK KALİTELİ PALETLER

Kalitesiz ya da hasarlı paletler kullanmayın.

ŞEKİLSİZ CİSİMLER

KESKİN KENARLAR

Keskin olduğu için açığa çıkmış olan cisimler kabul edilmez. Yaralanmaları önlemek için bol miktarda dolgu malzemesi kullanılması gerekir.



ÇIKINTILI BÖLÜMLER

Sarkık ya da çıkık cisimler yaralanmalara veya diğer gönderilerde hasara neden olabilir.

⚠ **Tehlikeli maddeler** içeren gönderilerin IATA ve ADR kurallarına bütünüyle uyması gereklidir.

Doğru ambalajlama hakkında daha fazla bilgi için tnt.com adresini ziyaret edin