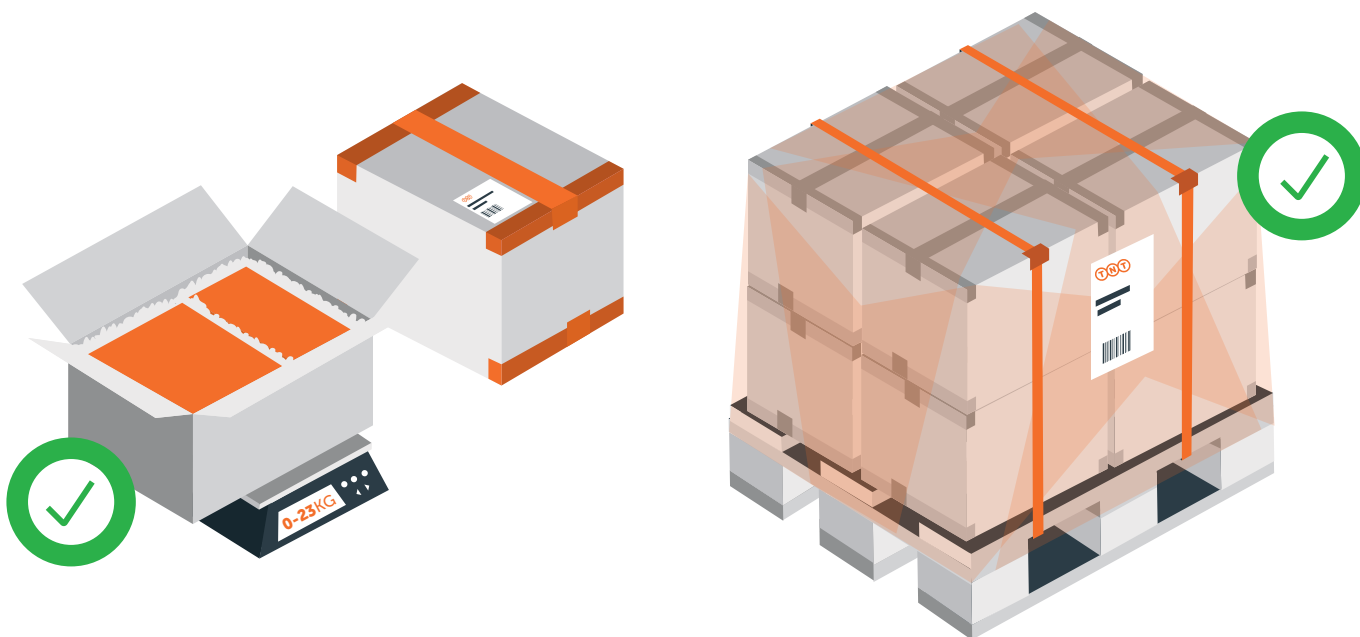


הכינו את המשלוח שלכם

ב-5 צעדים פשוטים

לימדו כיצד להגן על המשלוח שלכם מפני נזקים, עיכובים ותשלומים נלווים באמצעות אריזה ותוויות נכונות.



ארגזים

- 1 **בחרו באיכות**
ארגזים ישנים מאבדים מכוחם. וודאו שהארגז שלכם קשיח ובמצב טוב.
- 2 **המנעו מחלל ריק**
יותר מדי מילוי מפחית את קשיחות האריזה. הימנעו מארגזים גדולים מדי שדורשים מילוי רב. הם בסיכון להימחץ.
- 3 **ארגזים כבדים**
אנחנו יכולים לקבל ארגזים עד 70 ק"ג ללא משטח, אך הקפידו לסמן בתווית "HEAVY" ארגזים השוקלים מעל 23 ק"ג.
- 4 **איטמו בצורת H**
השתמשו בנייר דבק מתאים כדי ליצור צורת H בחלקו העליון והתחתון של הארגז, ושקלו לקשור ארגזים כבדים.
- 5 **שימו תוויות ברורות**
הסירו תוויות ישנות. מקמו את התווית החדשה למעלה, כך שהברקוד ישר (ולא מקומט או מקופל בקצוות).

משטחים

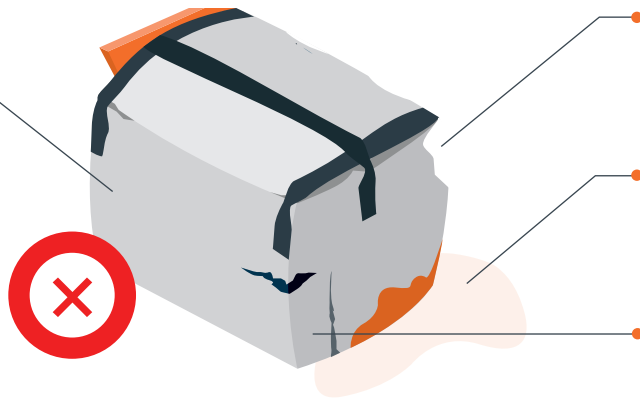
- 1 **ערמו בצורת עמודות**
עמודות מבטיחות חוזקה מקסימלית. אם התוכן קשיח, תוכלו להשתמש בשיטת "קיר לבנים" ליציבות מוגברת.
- 2 **אל תבלטו החוצה**
הפריטים צריכים להיות ממוקמים בצורה מסודרת על המשטח, בלי לבלוט מחוץ לקצוות.
- 3 **שמרו על פילוס**
קומה עליונה מפולסת ומאוזנת עוזרת ליציבות, קומפקטיות ומאפשרת אריזה נוחה. משטחים שלא ניתן לערום עליהם יגררו תשלום נוסף.
- 4 **קשרו את זה או עטפו את זה**
השתמשו בחבל קשירה ו/או ניילון כדי להחזיק את הפריטים במקום על המשטח. בזמן הקשירה, יש לקשור את הפריטים למשטח עצמו.
- 5 **שימו תוויות ברורות**
המשטחים נערמים בזמן המשלוח, לכן התווית צריכה להיות ממוקמת בצד ולא למעלה.

מצטערים, אנו לא נוכל לקבל את המשלוח שלכם...

אנו זקוקים לשיתוף הפעולה שלכם כדי לשנע את המשלוח שלכם בטוחה ומאובטחת. אריזות לא טובות מסכנות את הפריטים שלכם, משלוחים אחרים ואת אנשי TNT. לפני קבלת משלוח, הנהג שלנו יודא שהוא "מתאים לשילוח".

ארגזים

אריזה לא מתאימה
 אין לשים פריטים כבדים בארגזים חלשים. על הארגזים להיות מתאימים בגודל, חוזק ובאיכות שלהם. במידת הצורך, השתמשו בקשירות נוספות כדי לחזק את הארגז.



ארגזים פגומים

אין להשתמש בארגזים מחוררים, מחוצים או פגומים בכל דרך.

ארגזים רטובים


אין להשתמש בארגזים רטובים, דולפים או עם נזקי מים.

מעל 70 ק"ג

יש למקם ארגזים השוקלים מעל 70 ק"ג על גבי משטח.

משטחים

מוצרים שאינם מחוברים
 הכל חייב להיות מחובר למשטח באמצעות קשירה ו/או עטיפה כדי ליצור יחידה אחת.



משטחים באיכות ירודה
 אין להשתמש במשטחים פגומים או באיכות ירודה.

פריטים חריגים

קצוות חדים
 אין להשתמש בפריטים חדים חשופים נדרש מילוי מתאים כדי למנוע פציעות.



חלקים בולטים

פריטים שבולטים החוצה עלולים לגרום לפגיעה או לפגיעה במשלוחים אחרים.