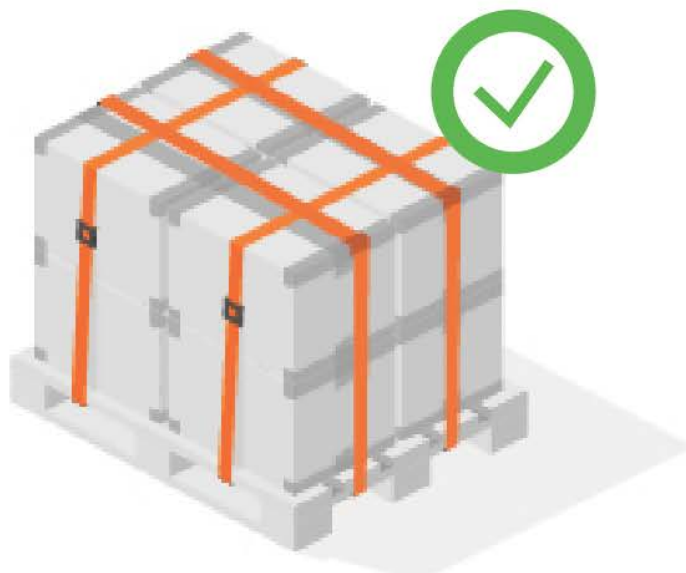


PREPARA LA TUA SPEDIZIONE IN 5 FACILI PASSAGGI

Scopri come proteggere le tue spedizioni da danni, ritardi e supplementi di costo, con un imballaggio e un'etichettatura adeguati.

Tutte le merci, quando possibile, devono essere imballate in scatole.



SCATOLE

- 1 SCEGLI LA QUALITA'**
Le scatole usate perdono forza. Assicurati che la tua scatola sia rigida e asciutta senza forature o danni.
- 2 EVITA GLI SPAZI VUOTI**
Troppe imbottiture riducono la robustezza e la resistenza dell'imballo in caso di sovrapposizione. Evita scatole troppo grandi rispetto al loro contenuto, poiché rischiano di essere schiacciate.
- 3 SCATOLE PESANTI**
Possiamo accettare scatole fino a 70 kg senza pallet. Oltre 30 kg, saranno applicati supplementi. Per favore, applica un'etichetta "HEAVY" sulle scatole di peso superiore a 23 kg.
- 4 SIGILLA CON UNA H**
Utilizzare un nastro adesivo adeguato ed applicalo con un motivo a H, sopra e sotto la scatola. Considera che potrebbe dover reggere scatole più pesanti. Non usare spaghi o corde per chiudere una scatola.
- 5 ETICHETTA CHIARAMENTE**
Rimuovi sempre le vecchie etichette. Apponi le nuove etichette sulla parte superiore in modo tale che il codice a barre risulti ben disteso (e non piegato lungo il bordo). Suggerimento: inserisci una copia dell'etichetta all'interno della scatola.

Dimensioni massime

Economy Express	Express
2.4 x 1.2 x 1.8 m	2.4 x 1.2 x 1.5 m
1000 kg/collo	500 kg/collo
7000 kg/spedizione	

per maggiori informazioni sul corretto imballaggio delle spedizioni visita tnt.it

PALLET

- 1 DISPONI IN COLONNE**
Le colonne assicurano la massima robustezza della merce sul pallet. Sistema i colli sul pallet sovrapponendoli in modo da realizzare una costruzione stabile e resistente.
- 2 NON DEBORDARE DAL PALLET**
I colli devono rientrare perfettamente all'interno del pallet senza fuoriuscire oltre il bordo. Non possiamo accettare pallet con scatole od oggetti sporgenti.
- 3 ASSICURATI CHE SIA PIATTO**
La superficie superiore del pallet deve essere piana. Una superficie superiore piatta rende l'insieme resistente, compatto e impilabile. I pallet non impilabili comportano l'applicazione di un supplemento.
- 4 FASCETTA O AVVOLGI**
Per tenere in posizione i colli, utilizzare due fascette su entrambi i lati e/o avvolgere con la pellicola estensibile. In entrambi i casi la confezione dovrebbe includere il pallet stesso.
- 5 ETICHETTA CHIARAMENTE**
Le etichette devono essere apposte sul lato, non sulla parte superiore, poiché un altro pallet può essere impilato sul tuo. Sui pallet non impilabili devono avere apposte le etichette/cono. Suggerimento: inserisci una copia dell'etichetta all'interno della confezione.

SIAMO SPIACENTI, NON POSSIAMO ACCETTARE LA TUA SPEDIZIONE


Abbiamo bisogno della tua collaborazione per trasportare la tua spedizione in modo sicuro. Un imballaggio imperfetto mette a rischio le tue merci, le altre spedizioni e i membri del nostro staff TNT. Prima di accettare qualsiasi spedizione il nostro autista verificherà che sia "adatta a viaggiare".

SCATOLE

IMBALLAGGI NON IDONEI

Nessun oggetto pesante in scatole troppo deboli.

Le scatole devono essere sufficientemente robuste, di qualità e dimensioni adeguate. Se necessario, utilizzare fascette aggiuntive per rinforzare la confezione



SCATOLE DANNEGGIATE

Non forate, schiacciate o altrimenti indebolite, incluso gli angoli danneggiati.

SCATOLE BAGNATE

Non umide, che perdono liquidi o danneggiate dall'acqua

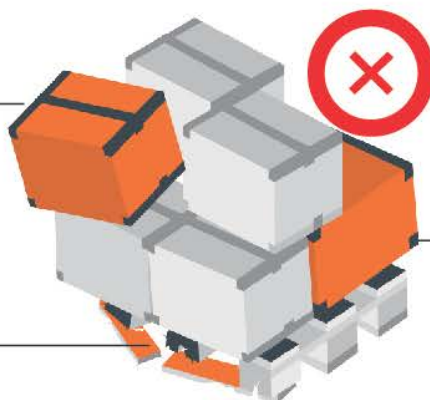
PESO SUPERIORE A 70 KG

Scatole con peso superiore a 70 kg devono essere pallettizzate

PALLET

COLLI NON CONFEZIONATI

Tutti i colli devono essere fissati tra di loro e al pallet. Tramite fascette o pellicola estensibile, a formare una singola unità inseparabile.



COLLI SPORGENTI

Tutti i colli devono rientrare perfettamente nel perimetro del pallet. Senza sporgere oltre il bordo.

PALLET DI SCARSA QUALITA'

Non utilizzare Pallet di qualità insufficiente, o danneggiati.

ARTICOLI IRREGOLARI


BORDI TAGLIENTI

Nessun angolo appuntito o oggetto dai bordi taglienti esposti. Utilizzare abbondante imbottitura (bubble wrap o schiuma co-adesiva) per prevenire danni o lesioni.



PARTI SPORGENTI

Articoli che sporgono o spuntano dai colli possono causare lesioni a persone o danneggiare altre spedizioni.

 Le spedizioni contenenti merci pericolose devono essere pienamente conformi alle normative IATA e ADR.

Per maggiori informazioni sul corretto imballaggio delle spedizioni visita tnt.it