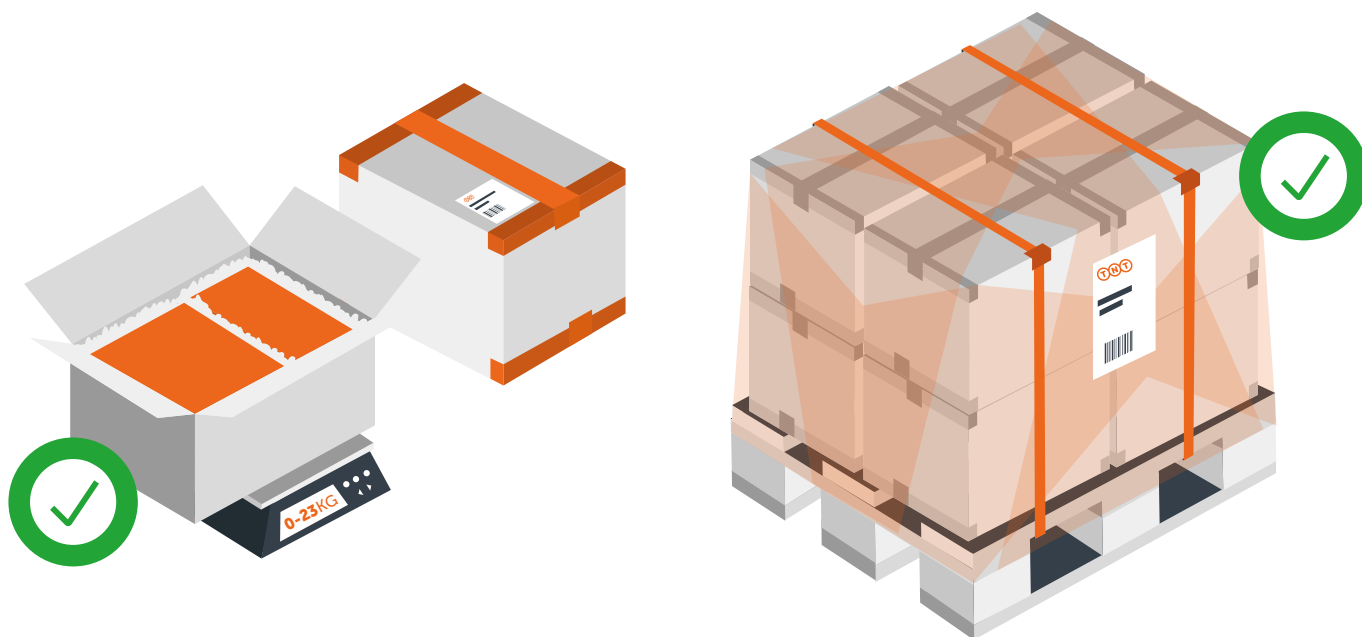


# 準備您的貨件 只需 5 個簡單步驟

了解如何以正確的包裝及標籤保護您的貨品免受損毀、延誤或被徵收附加。



## 紙箱

- 1 選擇高品質的紙箱  
使用過的紙箱容易失去承托力。確保您的紙箱堅固及完整。
- 2 避免留有空間  
過度填充會減少紙箱的堆疊能力。避免使用過大的紙箱來裝載您付運的貨品，以致使用過多填塞物，可能令貨件受損。
- 3 較重包裹  
我們接受 70 公斤以下無託盤的箱子。如箱子超過 23 公斤，請貼上「HEAVY」標籤。
- 4 以 H 形貼紙封口  
在箱子頂部及底部以 H 形狀貼上完整的封口膠紙。如箱子較重的話，請考慮綁上繩子固定。
- 5 貼上清晰的標籤  
清除舊標籤。在包裹頂部貼上新標籤，並確保條碼平服地貼於紙箱上（不會沿著邊角摺疊）

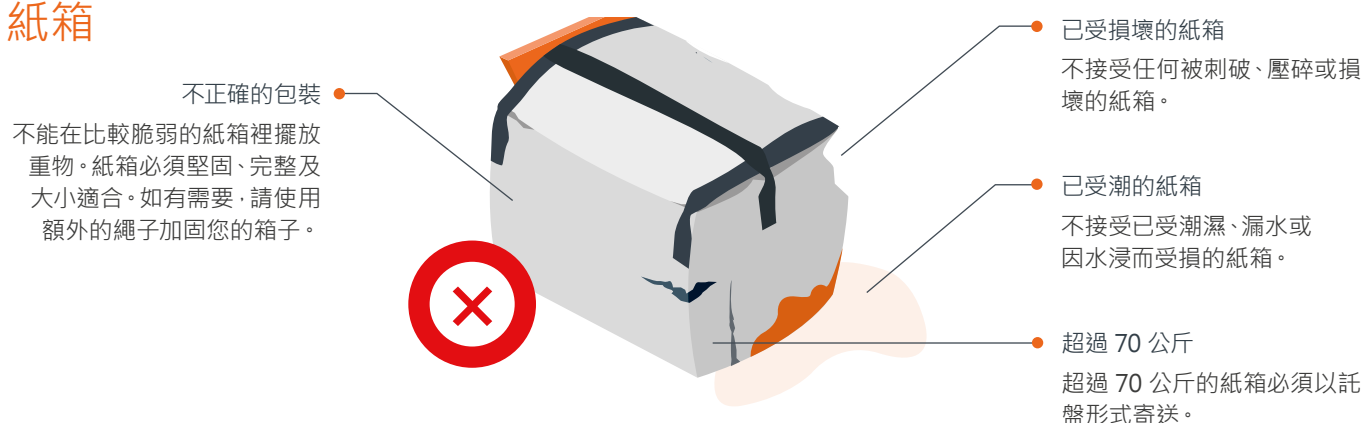
## 託盤

- 1 以垂直方式堆疊貨物  
這樣可充分發揮託盤的承托力。如貨物比較堅硬，請使用「砌磚式」方法堆疊於託盤內，提高穩定性。
- 2 貨物切勿超出在託盤範圍  
貨件應該平放於託盤內，不應超出在託盤範圍。我們接受超出託盤範圍的託盤貨件，但因為此類貨件容易受損或會損壞其他貨件，所以我們建議貨件安放於託盤內。
- 3 保持平放  
放於最頂部的貨物需要平放，使其結構更加堅固緊密，而且方便堆疊。不可堆疊的託盤會被徵收附加費。
- 4 用帶子固定或包裹起來  
使用帶子及/或伸拉包裝法使貨品固定在託盤內。請連同託盤一起包裹。
- 5 貼上清晰的標籤  
託盤會堆疊起以便運送，故此請將標籤貼在側邊，而非頂部。

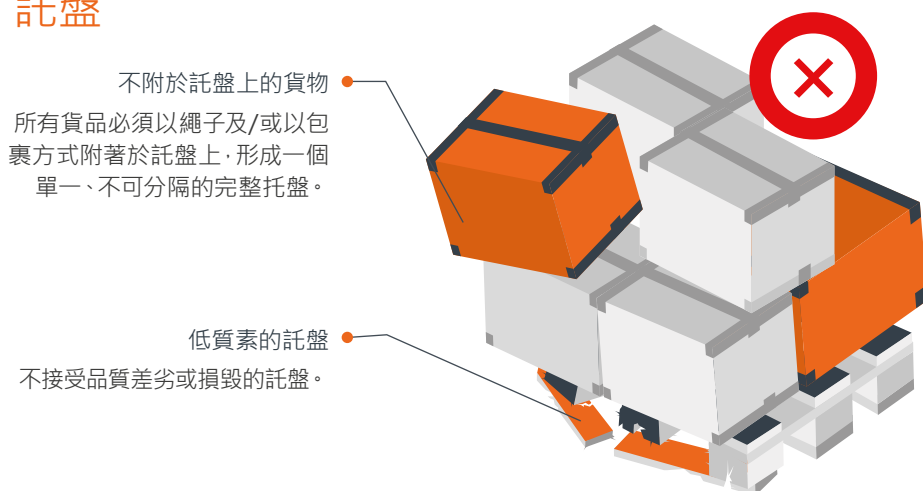
# 抱歉，我們無法接受您的貨品...

我們需要您的配合，方可安全地運送您的貨品。有瑕疵的包裝會令您的貨品及我們 TNT 團隊承受風險。接受任何貨品前，我們的速遞員會驗證貨品是否「準備好開始付運」。

## 紙箱



## 託盤



## 不規則的物品



ⓘ 如付運的貨品含有危險物，必須確保符合 IATA 及 ADR 的規則。

如想了解更多正確包裝的資訊，請瀏覽 [www.tnt.com.hk](http://www.tnt.com.hk) 或致電 +852 2331 2663 聯絡我們。